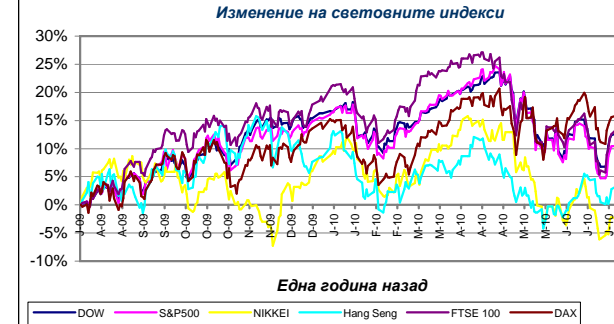
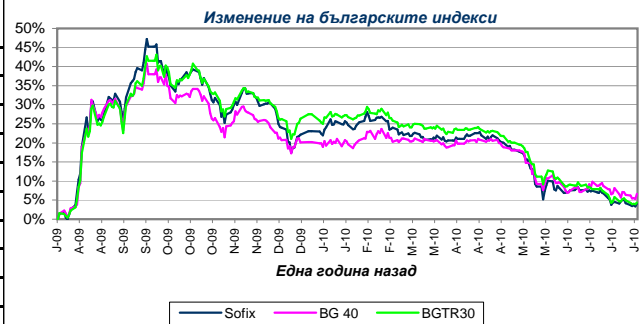


Седмично представяне на основните борсови индекси

Индекс	Стойност на индекса		Изменение	%
	16.07.2010 г.	23.07.2010 г.		
Sofix	361.72	361.48	-0.24	-0.07%
BG 40	103.71	103.95	0.24	0.23%
BGTR30	275.61	273.96	-1.65	-0.60%
BG REIT	38.89	38.99	0.10	0.26%
DOW	10 097.90	10 424.62	326.72	3.24%
S&P 500	1 064.88	1 102.66	37.78	3.55%
NIKKEI 225	9 408.36	9 430.96	22.60	0.24%
Hang Seng	20 250.16	20 815.33	565.17	2.79%
FTSE 100	5 158.90	5 312.60	153.70	2.98%
DAX	6 040.27	6 166.34	126.07	2.09%



Изминалата работна седмица донесе разнопосочни движения на родните индекси, като измененията останаха в рамките на един процент. В Европа и Америка ръстовете бяха в рамките на 2% - 3,5%, като тези движения бяха обусловени в основна степен от предварително изтекла информация за стрес тестовете. Европейските банкови групи, представени в България, които са участвали в общоевропейския тест за устойчивост на банковата система, проведен през юли т.г., показват стабилност и доказано висока капиталова адекватност. Тестът е организиран по решение на ЕКОФИН и е координиран от Комитета на европейските банкови надзорни органи (CEBS) в сътрудничество с ЕЦБ, ЕК и консолидиращите национални надзорни органи. Целта на теста бе да се оцени капацитета на европейската банкова система да посрещне бъдещи хипотетични неблагоприятни развития, свързани с кредитния, пазарния и суверенен риск, да се разсеят съмненията за слабости в сектора и да се възстанови кредитирането на междубанковия пазар. В теста са участвали общо 91 банки – 26 големи паневропейски банкови институции, както и 65 банки, които са с ключова роля за

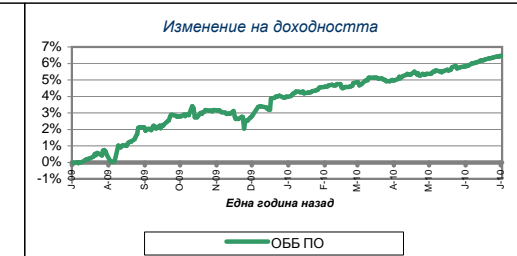
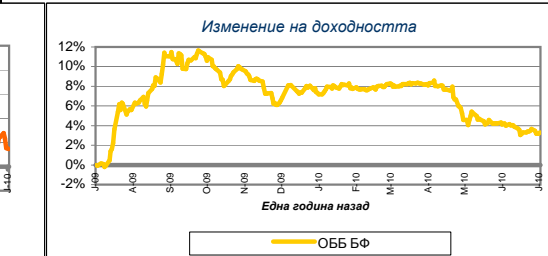
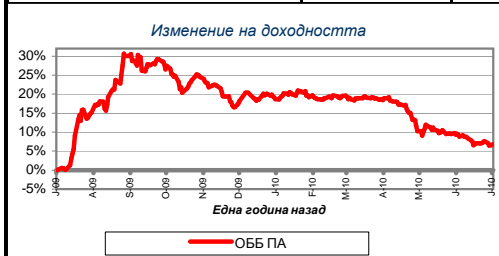
националните банкови системи, от 20 страни от ЕС. Тези банки покриват над 65% от консолидираните активи на банковата система на ЕС. Само 7 от 91 основни европейски банки показват нужда от допълнителен капитал. Германската Hypo Real Estate Holding AG, гръцката АТЕВbank и пет испански банки - Unnim, Diada, Espiga, Banca Civica и CajaSur са единствените институции, които не покриха тестовете. Общият недостиг на капитал за седемте банки е 3,5 млрд. евро. НСИ публикува данни за жилищния пазар - индексът на пазарните цени на жилищата за второто спрямо първото тримесечие на 2010 г. е 99,2%, т.е. средното намаление на пазарните цени на жилищата е 0,8%. Индексът на пазарните цени на жилищата за второто тримесечие на 2010 г. спрямо съответното тримесечие на предходната година е 90,3%, т.е. средното намаление на пазарните цени на жилищата е 9,7%. Бяха оповестени и данни на БНБ, според които лошите и реструктурирани кредити забавят ръста си през юни 2010 г., като се увеличават със 198 млн. лв. спрямо повишение от 371 млн. лв. през май и 424 млн. лв. през април.

Седмично представяне на ОББ Взаимни Фондове

Фонд	НСА на една акция/ дял		Изменение		Стандартно отклонение
	16.07.2010 г.	23.07.2010 г.	ст-ст	%	
ОББ Премиум Акции	6.2998	6.2515	-0.0483	-0.77%	16.14%
ОББ Патримониум Земя	9.933	9.9077	-0.0253	-0.25%	2.02%
ОББ Балансиран Фонд	115.0618	114.6918	-0.37	-0.32%	7.15%
ОББ Платинум Облигации	11.1799	11.1927	0.0128	0.11%	1.88%

Три от колективните инвестиционни схеми, управлявани от "ОББ Асет Мениджмънт" АД, завършиха седмицата с минимални понижения, докато нискорисковия ОББ Платинум Облигации поскъпна с 0,11%. Сключените през последната работна седмица сделки имаха за цел достигане до определените целеви тегла за всяка от позициите в портфейла.

Тихомир Ненов, *risk мениджър*



Новини: Месечни бюлетини
Месечните бюлетини към 30.06.2010 г. за ДФ "ОББ Премиум Акции", ДФ "ОББ Патримониум Земя", ИД "ОББ Балансиран Фонд" АД и ДФ "ОББ Платинум Облигации", са достъпни в категорията "Месечен бюлетин" за всеки от фондовете.

Желаещите могат да се запознаят с информацията и на адрес: гр. София, бул. "Тодор Александров" № 9, всеки работен ден от 10 ч. до 16 ч.

Информацията, съдържаща се в настоящия документ, е актуална към посочената в него дата. Инвеститорите следва да имат предвид, че предишни резултати от дейността на фондовете нямат по необходимост връзка с бъдещи резултати. Стойността на дяловете/акциите могат да се понижат. Не се гарантират печалби и съществува риск за инвеститорите да не си възстановят пълния размер на вложените средства. Инвестициите във фондовете не са гарантирани от гаранционен фонд, създаден от държавата или от друг вид гаранция. Информацията, предоставена в настоящия документ, не представлява съвет или препоръка за инвестиране в дялове/акции на ОББ Взаимни Фондове и не следва да се тълкува като такава. Препоръчително е инвеститорите да се запознаят с Проспекти и Правила/Устав на ОББ Взаимни фондове преди вземане на инвестиционно решение. Контактни в офиса на "ОББ Асет Мениджмънт" АД всеки работен ден от 8.30 – 17.00 ч., в клоновете на ОББ АД в рамките на работното им време с клиенти, както и в интернет на адрес: www.ubbam.bg