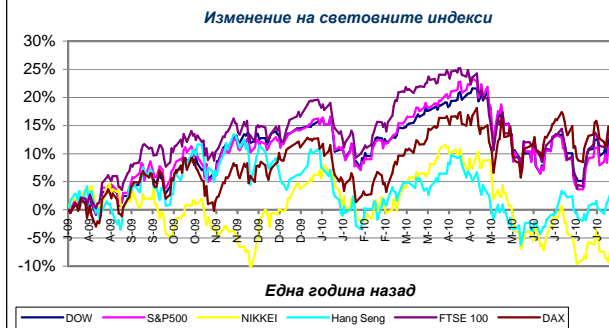
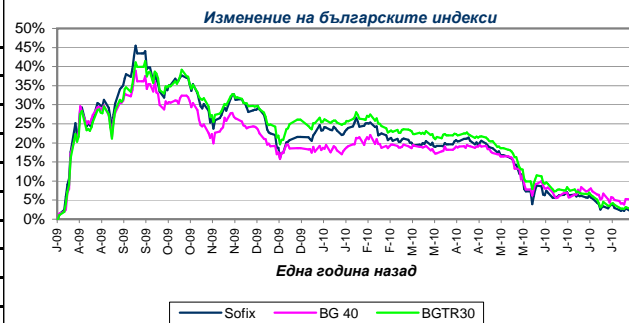


Седмично представяне на основните борсови индекси

Индекс	Стойност на индекса		Изменение	%
	23.07.2010 г.	30.07.2010 г.		
Sofix	361.48	370.01	8.53	2.36%
BG 40	103.95	105.37	1.42	1.37%
BGTR30	273.96	276.89	2.93	1.07%
BG REIT	38.99	39.79	0.80	2.05%
DOW	10 424.62	10 465.94	41.32	0.40%
S&P 500	1 102.66	1 101.60	-1.06	-0.10%
NIKKEI 225	9 430.96	9 537.30	106.34	1.13%
Hang Seng	20 815.33	21 029.81	214.48	1.03%
FTSE 100	5 312.60	5 258.00	-54.60	-1.03%
DAX	6 166.34	6 147.97	-18.37	-0.30%



Краят на юли донесе лек полъх на оптимизъм, като основните индекси нараснаха в диапазона 1,1-2,4 %. Да не забравяме обаче, че през седмицата беше подобрен рекорд по продължителност без сделка - 21 минути. Ако решим да потърсим обяснение за това движение може да го намерим в публикуваните полугодишни отчети, а може би и в частност поради умората от песимизма. На развитите борси движенията бяха разнопосочни в рамките на +/- един процент.

През седмицата правителството прие „Основни допускания и бюджетна прогноза за периода 2011-2013 г.“ В тях е заложен ръст на брутния вътрешен продукт (БВП) за 2011 г. от 3,6 % и бюджетен дефицит от 2,5 %. Предвижда се ръст на БВП за 2012 г. от 4,5 %, а през 2013 г. прогнозата е за ръст от 4,9 %. Показателите за бюджетния дефицит са съобразени с изисквания на Европейския съюз, затова за 2012 г. той е 1,5 %, а за 2013 г. - 1 %. През следващия тригодишен период се предвижда запазване на политиката в областта на данъчното облагане, а политиката по доходите в бюджетната сфера ще се осъществява съобразно реформата за

заплащане, като през 2011 г. и 2012 г. тя ще се осъществява в рамките на достигнатите средства за заплати през 2010 г. Размерът на публичните разходи спрямо БВП се запазва под прага от 40 %, а резултатът от реформите в отделните сектори ще осигури допълнителна възможност за оптимизация на публичния сектор.

Общият показател на бизнес климата се повишава с 1,4 пункта през юли 2010 г. спрямо юни поради подобряване на бизнес климата в промишлеността и сектора на услугите, стана ясно от публикувани данни на НСИ. През юни бизнес климатът отчете спад с 1,2 пункта. Съставният показател „бизнес климат в промишлеността“ през юли 2010 г. нараства с 2,3 пункта в сравнение с предходния месец. Това се дължи на по-оптимистичните оценки на мениджърите за настоящото бизнес състояние на предприятията. Оценката за настоящата производствена активност също се подобрява (балансовият показател се покачва с 3,9 пункта).

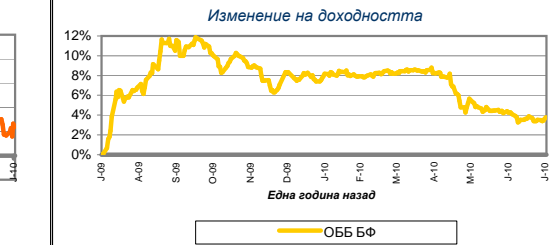
Безработицата в еврозоната остана на ниво от 10 % за през юни, а в Европейския съюз (ЕС), показателят е на ниво от 9,6 %. За сравнение, безработицата в САЩ през юни е била 9,5 %, а тази в Япония - 5,3 %.

Седмично представяне на ОББ Взаимни Фондове

Фонд	НСА на една акция/ дял		Изменение		Стандартно отклонение
	23.07.2010 г.	30.07.2010 г.	ст-ст	%	
ОББ Премиум Акции	6.2515	6.2691	0.0176	0.28%	16.14%
ОББ Патримониум Земя	9.9077	9.9247	0.017	0.17%	2.03%
ОББ Балансиран Фонд	114.6918	114.9634	0.2716	0.24%	7.15%
ОББ Платинум Облигации	11.1927	11.2083	0.0156	0.14%	1.81%

Всички колективни инвестиционни схеми, управлявани от "ОББ Асет Мениджмънт" АД, завършиха седмицата с ръстове, като най-печаллив беше ОББ Премиум Акции, който добави 0,28 %. Сключените през последната работна седмица сделки имаха за цел достигане до определените целеви тегла за всяка от позициите в портфейла.

Тихомир Ненов, *risk мениджър*



Новини: Тримесечни отчети

„ОББ Асет Мениджмънт“ АД уведомява всички заинтересовани, че на основание чл. 191, ал. 4 от Закона за публичното предлагане на ценни книжа, е представило в Комисията за финансов надзор тримесечни отчети към 30.06.2010 г. на управляваните от него колективни инвестиционни схеми – ИД „ОББ Балансиран Фонд“ АД, ДФ „ОББ Премиум Акции“, ДФ „ОББ Патримониум Земя“, ДФ „ОББ Платинум Облигации“, ДФ „ОББ Премиум Евро Акции“ и ДФ „ОББ Платинум Евро Облигации“.

Желаещите могат да се запознаят с отчетите на адрес: гр. София, бул. „Тодор Александров“ № 9, всеки работен ден от 10.00 до 16.00 часа и на адрес: www.ubbam.bg (в категория „Отчети“ за всеки от фондовете).

Информацията, съдържаща се в настоящия документ, е актуална към посочената в него дата. Инвеститорите следва да имат предвид, че предишни резултати от дейността на фондовете нямат по необходимост връзка с бъдещи резултати. Стойността на дяловете/акциите могат да се понижат. Не се гарантират печалби и съществува риск за инвеститорите да не си възстановят пълния размер на вложените средства. Инвестициите във фондовете не са гарантирани от гаранционен фонд, създаден от държавата или от друг вид гаранция. Информацията, предоставена в настоящия документ, не представлява съвет или препоръка за инвестиране в дялове/акции на ОББ Взаимни Фондове и не следва да се тълкува като такава. Препоръчително е инвеститорите да се запознаят с Проспекти и Правила/Устав на ОББ Взаимни фондове преди вземане на инвестиционно решение. Достъпни в офиса на „ОББ Асет Мениджмънт“ АД всеки работен ден от 8.30 – 17.00 ч., в клоновете на ОББ АД в рамките на работното им време с клиенти, както и в интернет на адрес: www.ubbam.bg