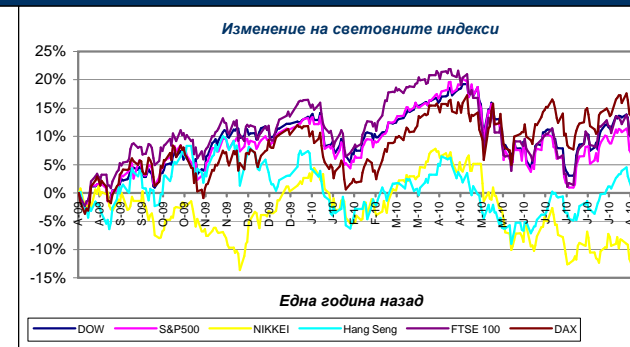
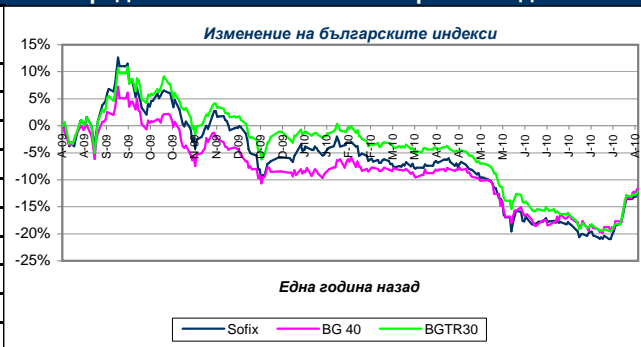


Седмично представяне на основните борсови индекси

Индекс	Стойност на индекса		Изменение	%
	06.08.2010 г.	13.08.2010 г.		
Sofix	392.45	397.20	4.75	1.21%
BG 40	110.85	113.09	2.24	2.02%
BGTR30	295.17	297.40	2.23	0.76%
BG REIT	41.15	40.56	-0.59	-1.43%
DOW	10 653.56	10 303.15	-350.41	-3.29%
S&P 500	1 121.64	1 079.25	-42.39	-3.78%
NIKKEI 225	9 642.12	9 253.46	-388.66	-4.03%
Hang Seng	21 678.80	21 071.57	-607.23	-2.80%
FTSE 100	5 332.40	5 275.40	-57.00	-1.07%
DAX	6 259.63	6 110.41	-149.22	-2.38%



Три от индексите на БФБ продължиха хубавата тенденция от изминалата седмица и отчетоха повишения. От общата тенденция се различаваше секторният BG REIT, който се понижи с 1,43 %. На отрицателна територия приключиха и индексите на развитите борси. Икономиката на 16-те страни от еврозоната се увеличи повече от очакваното през второто тримесечие въпреки дълговата криза в Гърция. Данните на Евростат за БВП на 16-те страни през второто тримесечие на тази година показаха ръст от 1 % спрямо първите три месеца на тази година и 1,7 % ръст спрямо нивата от второто тримесечие на 2009 г. БВП на страните от Европейския съюз (ЕС) също се е увеличил с 1 % на тримесечна и с 1,7 % на годишна база през второто тримесечие. Седмичната изобилстваше с данни, публикувани от родната статистика - износът на страната отбеляза ръст от 41% на годишна база през юни до 2,75 млрд. лв. Тази цифра е с 0,7 % по-висока спрямо юни 2008 г. или с други думи износът е над нивата отпреди кризата. Износът за страните от ЕС расте с 36 % на годишна база, а за страните извън ЕС със 49 % на годишна база.

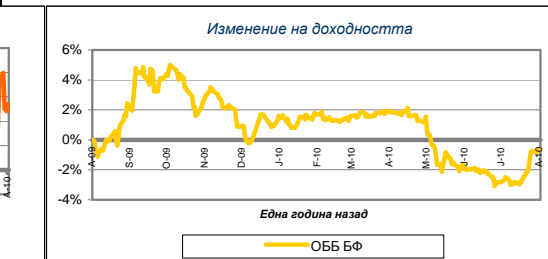
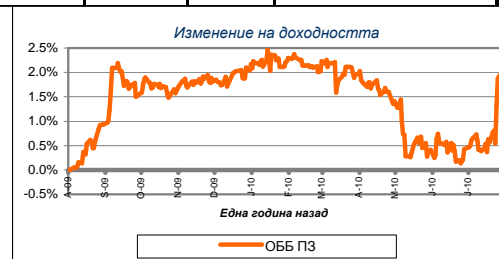
В четвъртък бяха оповестени данните за инфлацията - индексът на потребителските цени (ИПЦ) за юли 2010 г. спрямо юни 2010 г. е 100.4 %, т.е. месечната инфлация е 0.4 %. Инфлацията от началото на годината (юли 2010 г. спрямо декември 2009 г.) е 1.9 %, а годишната инфлация за юли 2010 г. спрямо юли 2009 г. е 2.4 %. Средногодишната инфлация за периода август 2009 - юли 2010 г. спрямо периода август 2008 - юли 2009 г. е 1.0 %. Най-очакваната новина - БВП за второто тримесечие беше оповестена в петък - експресните оценки на БВП за второто тримесечие на 2010 г. показват спад на икономиката с 1.5 % спрямо съответния период на предходната година. Спадът на БВП през второто тримесечие на 2010 г. се дължи основно на намаление на добавената стойност в сектора на услугите, която е с 1.7 % по-малко в сравнение с второто тримесечие на 2009 година. В сравнение със същия период на миналата година реалният спад на добавената стойност в индустриалния сектор е 0.3 %, докато в аграрния сектор брутната добавена стойност реално се увеличава с 1.6 %. В структурата на крайно използвания БВП крайното потребление заема 73.3 %, а инвестициите в основен капитал имат относителен дял 30.5 % от БВП.

Седмично представяне на ОББ Взаимни Фондове

Фонд	НСА на една акция/ дял		Изменение		Стандартно отклонение
	06.08.2010 г.	13.08.2010 г.	ст-ст	%	
ОББ Премиум Акции	6.4981	6.5238	0.0257	0.40%	14.04%
ОББ Патримониум Земя	10.0544	10.0029	-0.0515	-0.51%	2.47%
ОББ Балансиран Фонд	117.142	117.3347	0.1927	0.16%	6.41%
ОББ Платинум Облигации	11.2246	11.2351	0.0105	0.09%	1.81%

Три от колективните инвестиционни схеми, управлявани от "ОББ Асет Мениджмънт" АД, завършиха седмицата с ръстове, като най-печаливш беше ОББ Премиум Акции, който добави 0,40 %. От тенденцията съвсем резонно се различаваше ОББ Патримониум Земя, който се раздели с 0,51 % от стойността си на дял. Сключените през последната работна седмица сделки имаха за цел достигане до определените целеви тегла за всяка от позициите в портфейла.

Тихомир Ненов, *risk мениджър*



Новини: Месечни бюлетени

Месечните бюлетени към 31.07.2010 г. за ДФ "ОББ Премиум Акции", ДФ "ОББ Патримониум Земя", ИД "ОББ Балансиран Фонд" АД и ДФ "ОББ Платинум Облигации", са достъпни в категорията "Месечен бюлетин" за всеки от фондовете.

Желаещите могат да се запознаят с информацията и на адрес: гр. София, бул. "Тодор Александров" № 9, всеки работен ден от 10 ч. до 16 ч.

Информацията, съдържаща се в настоящия документ, е актуална към посочената в него дата. Инвеститорите следва да имат предвид, че предишни резултати от дейността на фондовете нямат по необходимост връзка с бъдещи резултати. Стойността на дяловете/акциите могат да се понижат. Не се гарантират печалби и съществува риск за инвеститорите да не си възстановят пълния размер на вложените средства. Инвестициите във фондовете не са гарантирани от гаранционен фонд, създаден от държавата или от друг вид гаранция. Информацията, предоставена в настоящия документ, не представлява съвет или препоръка за инвестиране в дялове/акции на ОББ Взаимни Фондове и не следва да се тълкува като такава. Препоръчително е инвеститорите да се запознаят с Проспекти и Правила/Устав на ОББ Взаимни фондове преди вземане на инвестиционно решение. Достъпни в офиса на „ОББ Асет Мениджмънт“ АД всеки работен ден от 8.30 – 17.00 ч., в клоновете на ОББ АД в рамките на работното им време с клиенти, както и в интернет на адрес: www.ubbam.bg