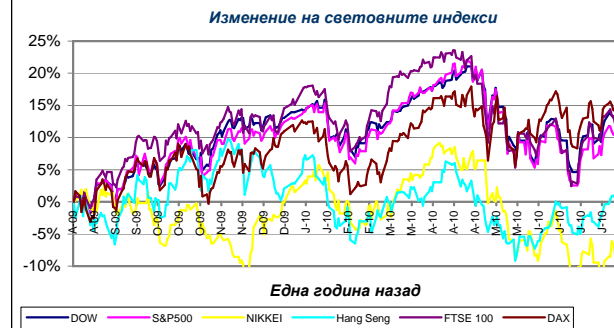
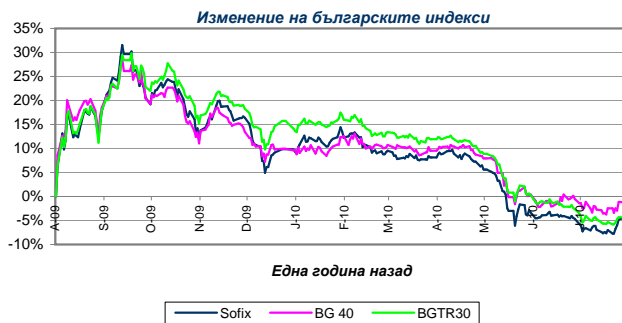


Седмично представяне на основните борсови индекси

Индекс	Стойност на индекса		Изменение	%
	02.08.2010 г.	06.08.2010 г.		
Sofix	371.37	392.45	21.08	5.68%
BG 40	105.31	110.85	5.54	5.26%
BGTR30	276.89	295.17	18.28	6.60%
BG REIT	39.78	41.15	1.37	3.44%
DOW	10 674.38	10 653.56	-20.82	-0.20%
S&P 500	1 125.86	1 121.64	-4.22	-0.37%
NIKKEI 225	9 570.31	9 642.12	71.81	0.75%
Hang Seng	21 412.79	21 678.80	266.01	1.24%
FTSE 100	5 397.10	5 332.40	-64.70	-1.20%
DAX	6 292.13	6 259.63	-32.50	-0.52%



"Ето такава седмица чаках" - с тази мисъл може да се обобща изминалата седмица за голяма част от инвеститорите и има защо. След няколкомесечни очаквания станахме свидетели на седмичен ръст, който за родните индекси беше в рамките между 5,3 и 6,7 % (с изключение на секторния BG REIT, който нарасна "само" с 3,44 %). Трябва да отбележим, че това стана на фона на малко по-високи обеми от типичните за последните месеци. В същото време на развитите борси, индексите не намериха единна посока, и в Америка и Европа отчетоха понижения, а в Азия напреднаха.

НСИ публикува наблюдение на потребителите - анкетното наблюдение на потребителите през юли 2010 г. отчита повишаване на общия показател „доверие на потребителите“ с 4.5 пункта спрямо равнището отпреди три месеца. Нарастване на показателя на доверието се регистрира както сред населението в градовете, така и сред населението в селата (повишение на показателите съответно с 3.9 и 6.1 пункта). Като цяло наблюдението през юли показва намаляване на песимизма в оценките и очакванията на потребителите в сравнение с април.

Мненията на потребителите за развитието на общата икономическа ситуация в страната през последните дванадесет месеца, както и очакванията им за следващите дванадесет месеца, са по-малко негативни спрямо предходното наблюдение, в резултат на което балансните показатели се увеличават съответно с 3.5 и 2.0 пункта. По-малко песимистични в сравнение с април са също оценките на потребителите за настъпилите промени във финансовото състояние на техните домакинства през последните дванадесет месеца и очакванията им за следващите дванадесет месеца.

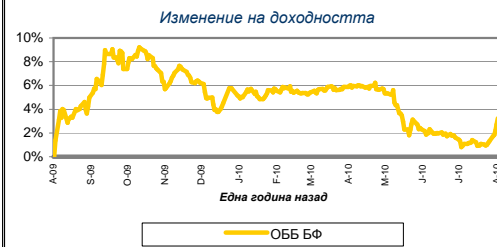
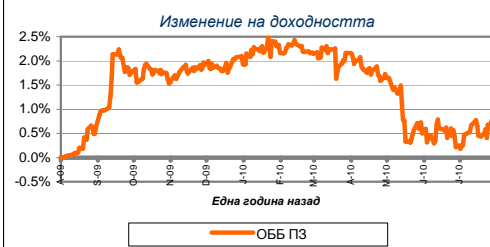
Бюджетният дефицит по консолидираната фискална програма за юни е 154,5 млн. лв., по данни на МФ. Дефицитът е с 59 % по-нисък в сравнение с 377,5 млн. лв. през юни 2009 г. За полугодieto на 2010 г. дефицитът е 1,51 млрд. лв. и се формира от дефицит по националния бюджет в размер на 1,16 млрд. лв. и дефицит по европейските средства в размер на 350,5 млн. лева. За полугодieto на 2009 г. бюджетът беше на излишък от 183,8 млн. лв.

Седмично представяне на ОББ Взаимни Фондове

Фонд	НСА на една акция/ дял		Изменение		Стандартно отклонение
	02.08.2010 г.	06.08.2010 г.	ст-ст	%	
ОББ Премиум Акции	6.3128	6.4981	0.1853	2.94%	16.52%
ОББ Патримониум Земя	9.9463	10.0544	0.1081	1.09%	2.41%
ОББ Балансиран Фонд	115.432	117.142	1.71	1.48%	7.38%
ОББ Платинум Облигации	11.2165	11.2246	0.0081	0.07%	1.81%

Всички колективни инвестиционни схеми, управлявани от "ОББ Асет Мениджмънт" АД, завършиха седмицата с ръстове, като най-печаллив беше ОББ Премиум Акции, който добави 2,94 %. ОББ Патримониум Земя отчете най-добро седмично представяне от основаването си и нарасна с 1,09 %. Сключените през последната работна седмица сделки имаха за цел достигане до определените целеви тегла за всяка от позициите в портфейла.

Тихомир Ненов, *risk мениджър*



Новини: Тримесечни отчети

"ОББ Асет Мениджмънт" АД уведомява всички заинтересовани, че на основание чл. 191, ал. 4 от Закона за публичното предлагане на ценни книжа, е представило в Комисията за финансов надзор тримесечни отчети към 30.06.2010 г. на управляваните от него колективни инвестиционни схеми – ИД „ОББ Балансиран Фонд“ АД, ДФ „ОББ Премиум Акции“, ДФ „ОББ Патримониум Земя“, ДФ „ОББ Платинум Облигации“, ДФ „ОББ Премиум Евро Акции“ и ДФ „ОББ Платинум Евро Облигации“.

Желаещите могат да се запознаят с отчетите на адрес: гр. София, бул. "Тодор Александров" № 9, всеки работен ден от 10.00 до 16.00 часа и на адрес: www.ubbam.bg (в категория "Отчети" за всеки от фондовете).

Информацията, съдържаща се в настоящия документ, е актуална към посочената в него дата. Инвеститорите следва да имат предвид, че предишни резултати от дейността на фондовете нямат по необходимост връзка с бъдещи резултати. Стойността на дяловете/акциите могат да се понижат. Не се гарантират печалби и съществува риск за инвеститорите да не си възстановят пълния размер на вложените средства. Инвестициите във фондовете не са гарантирани от гаранционен фонд, създаден от държавата или от друг вид гаранция. Информацията, предоставена в настоящия документ, не представлява съвет или препоръка за инвестиране в дялове/акции на ОББ Взаимни Фондове и не следва да се тълкува като такава. Препоръчително е инвеститорите да се запознаят с Проспекти и Правила/Устав на ОББ Взаимни фондове преди вземане на инвестиционно решение. Достъпни в офиса на „ОББ Асет Мениджмънт“ АД всеки работен ден от 8.30 – 17.00 ч., в клоновете на ОББ АД в рамките на работното им време с клиенти, както и в интернет на адрес: www.ubbam.bg