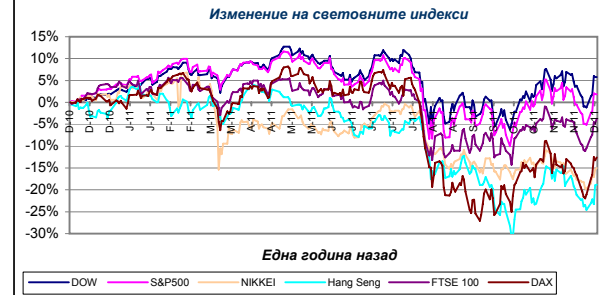
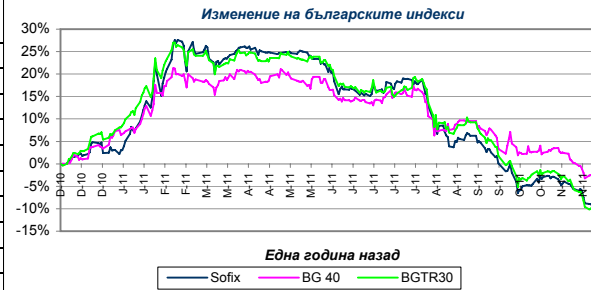


Седмично представяне на основните борсови индекси

Индекс	Стойност на индекса		Изменение	%
	25.11.2011 г.	02.12.2011 г.		
Sofix	313,10	310,85	-2,25	-0,72%
BG 40	106,50	105,73	-0,77	-0,72%
BGTR30	252,66	252,02	-0,64	-0,25%
BG REIT	48,00	48,71	0,71	1,48%
DOW	11 231,78	12 019,42	787,64	7,01%
S&P 500	1 158,67	1 244,28	85,61	7,39%
NIKKEI 225	8 160,01	8 643,75	483,74	5,93%
Hang Seng	17 689,48	19 040,39	1 350,91	7,64%
FTSE 100	5 164,60	5 552,30	387,70	7,51%
DAX	5 492,87	6 080,68	587,81	10,70%



Последният месец на годината започна с обявената от централните банки на някои от най-големите икономики в света програма за координирани действия в подкрепа на световната финансова система. Американският Федерален резерв, Европейската централна банка, Английската централна банка и централните банки на Канада, Япония и Швейцария ще участват в операцията. Действията им ще започнат на 5 декември и са насочени към улесняване достъпа на бизнеса и домакинствата до финансови активи. Също така търговските банки ще бъдат улеснени при закупуването на евтини американски долари, понижавайки разходите им, и ще осигурят достъпа им до финансиране, ако имат нужда от него. По своята същност това решение е първата координирана намеса на централни банки от есента на 2008 година насам, малко след фалита на Lehman Brothers и началото на финансовата криза. Тези действия на банковите институции идват в момент, в който достъпът до паричен ресурс е ограничен и целят да облекчат финансовите условия, което да осигури на страните от еврозоната достатъчно време за съгласуване на план за запазване на еврото.

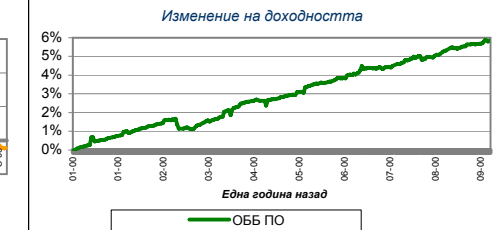
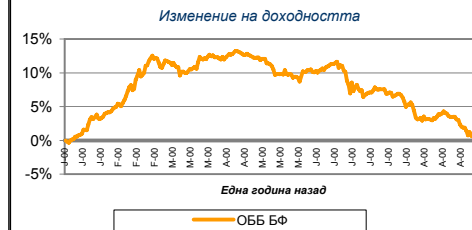
Тази новина доведе до силен оптимизъм сред пазарните участници на развитите борси и седмичата завърши със солидни ръстове - от 6 % за японския NIKKEI до 10,70 % за немския DAX. Родният капиталов пазар, необичайно силните емоции, явно реши да изчака развитието на ситуацията и отчете минимални изменения - три от индексите не изневериха на познатата червена тенденция, а само BG REIT се отсрами с ръст от процент и половина. НСИ публикува данните за стопанската конюнктура - през ноември 2011 г. общият показател на бизнес климата отново бележи намаление (с 2.1 пункта) спрямо нивото си от предходния месец. Единствено в търговията на дребно бизнес климатът има известно подобрене, докато в промишлеността, строителството и услугите стопанската конюнктура се влошава. Показателят „бизнес климат в промишлеността“ намалява с 4.2 пункта, показателят „бизнес климат в строителството“ бележи ново намаление от 2.5 пункта, а показателят „бизнес климат в сектора на услугите“ намалява с 2.3 пункта в сравнение с октомври. Показателят „бизнес климат в търговията на дребно“ през ноември отчита увеличение от 2.5 пункта и надхвърля нивото на дългосрочната си средна стойност с 2.8 пункта.

Седмично представяне на ОББ Взаимни Фондове

Фонд	НСА на една акция/ дял		Изменение		Стандартно отклонение
	25.11.2011 г.	02.12.2011 г.	ст-ст	%	
ОББ Премиум Акции	6,561	6,4706	-0,0904	-1,38%	12,32%
ОББ Патримониум Земя	11,0369	11,0545	0,0176	0,16%	3,86%
ОББ Балансиран Фонд	120,1302	119,3496	-0,7806	-0,65%	6,76%
ОББ Платинум Облигации	12,1291	12,1456	0,0165	0,14%	1,03%

Измененията при колективните инвестиционни схеми, управлявани от "ОББ Асет Мениджмънт" АД бяха в унисон с общата тенденция. ОББ Премиум Акции и ОББ Балансиран фонд отчетоха спадове от 1,38 % и 0,65 %, докато ОББ Патримониум Земя и ОББ Платинум Облигации завършиха с ръстове - съответно + 0,16 % и + 0,14 %. Сключените през последната работна седмица сделки имаха за цел достигане до определените целеви тегла за всяка от позициите в портфейла.

Тихомир Ненов, *risk мениджър*



Новини: Месечни бюлетини

Месечните бюлетини към 31.10.2011 г. за ДФ "ОББ Премиум Акции", ДФ "ОББ Патримониум Земя", ИД "ОББ Балансиран Фонд" АД и ДФ "ОББ Платинум Облигации", са достъпни в категорията "Месечен бюлетин" за всеки от фондовете на www.ubbam.bg.

Желаещите могат да се запознаят с информацията и на адрес: гр. София, бул. "Тодор Александров" № 9, всеки работен ден от 10 ч. до 16 ч.

Информацията, съдържаща се в настоящия документ, е актуална към посочената в него дата. Инвеститорите следва да имат предвид, че предишни резултати от дейността на фондовете нямат по необходимост връзка с бъдещи резултати. Стойността на дяловете/акциите могат да се понижат. Не се гарантират печалби и съществува риск за инвеститорите да не си възстановят пълния размер на вложените средства. Инвестициите във фондовете не са гарантирани от гаранционен фонд, създаден от държавата или от друг вид гаранция. Информацията, предоставена в настоящия документ, не представлява съвет или препоръка за инвестиране в дяловете/акциите на ОББ Взаимни Фондове и не следва да се тълкува като такава. Препоръчително е инвеститорите да се запознаят с Проспекти и Правила/Устав на ОББ Взаимни фондове преди вземане на инвестиционно решение, достъпни в офиса на „ОББ Асет Мениджмънт“ АД всеки работен ден от 8.30 – 17.00 ч., в клоновете на ОББ АД в рамките на работното им време с клиенти, както и в интернет на адрес: www.ubbam.bg

„ОББ АСЕТ МЕНИДЖМЪНТ“ АД

Оперативен офис: бул. „Тодор Александров“ № 9, ет. 2, София 1000

тел: (359 2) 811 3761-67, 811 3775-78; факс: (359 2) 811 3769; e-mail: ubbam@ubb.bg; www.ubbam.bg