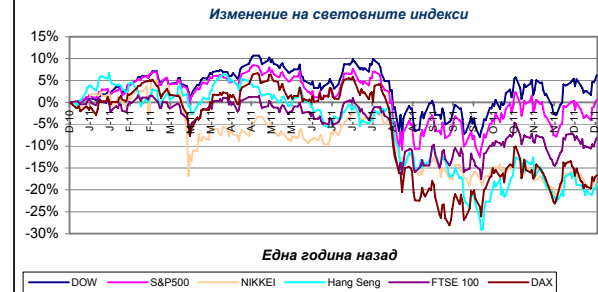
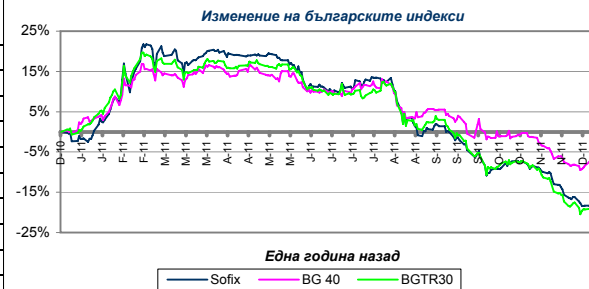


Седмично представяне на основните борсови индекси

Индекс	Стойност на индекса		Изменение	%
	16.12.2011 г.	23.12.2011 г.		
Sofix	301,42	317,51	16,09	5,34%
BG 40	105,37	111,32	5,95	5,65%
BGTR30	243,73	261,06	17,33	7,11%
BG REIT	48,19	49,00	0,81	1,68%
DOW	11 866,39	12 294,00	427,61	3,60%
S&P 500	1 219,66	1 265,33	45,67	3,74%
NIKKEI 225	8 401,72	8 395,16	-6,56	-0,08%
Hang Seng	18 285,39	18 629,17	343,78	1,88%
FTSE 100	5 387,30	5 512,70	125,40	2,33%
DAX	5 701,78	5 878,93	177,15	3,11%



Ето такава борсова седмица чакахме, нали уважаеми инвеститори? Над 7 % ръст за BG TR30 и над 5 % за другите два индекса - дай Боже всекиму и по възможност по-често. Предколедно БФБ зарадва своите инвеститори със стабилни повишения, които задминаха същите при развитите им събратя. 16 от 40-те компании в широкия борсов индекс BG40 отчетоха двуцифрени ръстове през седмицата и само едно дружество поевтиня. През седмицата се състоя дългоочакваната борсова приватизация на държавните дялове от по 33 % в дружествата на EVN в България - EVN България Електроразпределение АД и EVN България Електроснабдяване АД. Първият ден от аукционите бе в сряда, в четвъртък се продадоха и последните акции от EVN България Електроснабдяване, а след петък останаха непродадени само 9 акции на EVN България Електроразпределение. Още в първия ден държавните дялове в EVN дружествата се продадоха почти на 100 %, като купувач бе главно мажоритарят EVN. Така делът му в EVN България Електроснабдяване се увеличи до 99,73 %, а този в EVN България Електроразпределение АД достигна 97,75 %.

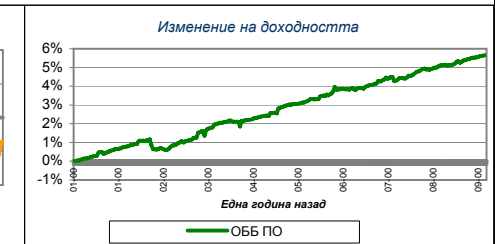
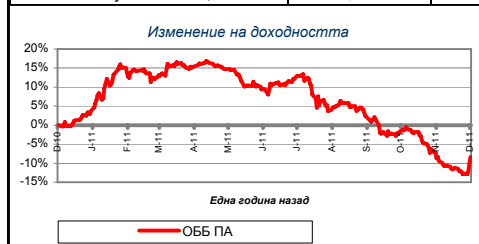
Страните от еврозоната се споразумяха да предоставят 150 млрд. евро на Международния валутен фонд. Със средствата те ще подпомогнат непряко изпадналите в затруднение държави от валутния съюз. Решението бе взето на заседание на министрите на финансите от еврогрупата. Финансовите министри изразиха своята увереност, че Европейският съюз като цяло ще е способен да предостави общо 200 млрд. евро на МВФ. България потвърди принципната си позиция, че няма да участва в увеличаването на капацитета на МВФ. НСИ публикува данните за селското стопанство за 2011 г. - според първата оценка на Института, подготвена към ноември 2011 г., крайната продукция по базисни цени за селското стопанство през 2011 г. възлиза на 8 440.8 млн. лв., или се увеличава с 13.5 % спрямо предходната година. Нарастването се дължи основно на ръст на цените с 15.9 %. Крайната продукция по базисни цени от зърнените култури възлиза на 2 298.4 млн. лева. Тя заема най-голям дял в крайната продукция (27.2 %), следвана от дела на крайната продукция от технически култури (20.9 %), селскостопански животни (13.3 %) и продукти от животновъдството (13.2 %).

Седмично представяне на ОББ Взаимни Фондове

Фонд	НСА на една акция/ дял		Изменение		Стандартно отклонение
	16.12.2011 г.	23.12.2011 г.	ст-ст	%	
ОББ Премиум Акции	6,3084	6,6382	0,3298	5,23%	12,76%
ОББ Патримониум Земя	11,0760	11,1311	0,0551	0,50%	3,78%
ОББ Балансиран Фонд	117,5985	120,5061	2,9076	2,47%	6,92%
ОББ Платинум Облигации	12,1736	12,1862	0,0126	0,10%	0,91%

Колективните инвестиционни схеми, управлявани от "ОББ Асет Мениджмънт" АД записаха ръстове. Лидер по повишение беше ОББ Премиум Акции, който нарасна с 5,23 % - 5-то най-голямо седмично повишение от над 300 седмици история на фонда. Сключените през последната работна седмица сделки имаха за цел достигане до определените целеви тегла за всяка от позициите в портфейла.

Тихомир Ненов, *риск мениджър*



Новини: Месечни бюлетини

Месечните бюлетини към 31.10.2011 г. за ДФ "ОББ Премиум Акции", ДФ "ОББ Патримониум Земя", ИД "ОББ Балансиран Фонд" АД и ДФ "ОББ Платинум Облигации", са достъпни в категорията "Месечен бюлетин" за всеки от фондовете на www.ubbam.bg.

Желаещите могат да се запознаят с информацията и на адрес: гр. София, бул. "Тодор Александров" № 9, всеки работен ден от 10 ч. до 16 ч.

Информацията, съдържаща се в настоящия документ, е актуална към посочената в него дата. Инвеститорите следва да имат предвид, че предишни резултати от дейността на фондовете нямат по необходимост връзка с бъдещи резултати. Стойността на дяловете/акциите могат да се понижат. Не се гарантират печалби и съществува риск за инвеститорите да не си възстановят пълния размер на вложените средства. Инвестициите във фондовете не са гарантирани от гаранционен фонд, създаден от държавата или от друг вид гаранция. Информацията, предоставена в настоящия документ, не представлява съвет или препоръка за инвестиране в дялове/акции на ОББ Взаимни Фондове и не следва да се тълкува като такава. Препоръчително е инвеститорите да се запознаят с Проспекти и Правила/Устав на ОББ Взаимни фондове преди вземане на инвестиционно решение, достъпни в офиса на „ОББ Асет Мениджмънт“ АД всеки работен ден от 8.30 – 17.00 ч., в клоновете на ОББ АД в рамките на работното им време с клиенти, както и в интернет на адрес: www.ubbam.bg

„ОББ АСЕТ МЕНИДЖМЪНТ“ АД

Оперативен офис: бул. „Тодор Александров“ № 9, ет. 2, София 1000

тел: (359 2) 811 3761-67, 811 3775-78; факс: (359 2) 811 3769; e-mail: ubbam@ubb.bg; www.ubbam.bg