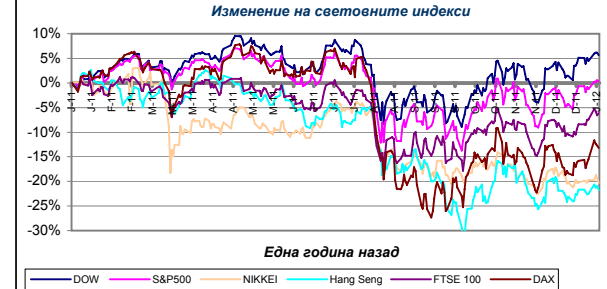
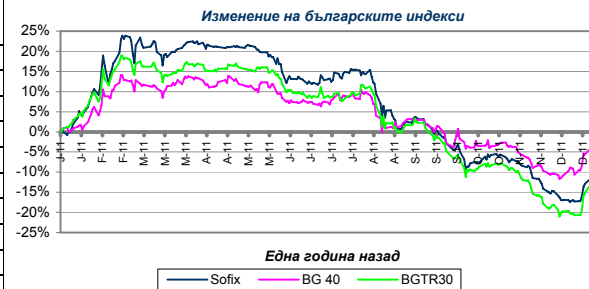


Седмично представяне на основните борсови индекси

Индекс	Стойност на индекса		Изменение	%
	30.12.2011 г.	06.01.2012 г.		
Sofix	322,11	314,38	-7,73	-2,40%
BG 40	113,69	111,22	-2,47	-2,17%
BGTR30	264,50	259,04	-5,46	-2,06%
BG REIT	51,25	49,75	-1,50	-2,93%
DOW	12 217,56	12 359,92	142,36	1,17%
S&P 500	1 257,60	1 277,81	20,21	1,61%
NIKKEI 225	8 455,35	8 390,35	-65,00	-0,77%
Hang Seng	18 434,39	18 593,06	158,67	0,86%
FTSE 100	5 572,30	5 649,70	77,40	1,39%
DAX	5 898,35	6 057,92	159,57	2,71%



В началото на новата година, българският капиталов пазар се завърна на отрицателната територия и четирите борсови индекса инкасираха загуби от над 2 %. За разлика от местната действителност, на развитите борси бяха отчетени ръстове, с изключение на Япония, където NIKKEI отчете спад от 0,77 %. БФБ временно спря търговията с над 7 % от емисиите, търгувани на пазара, защото не са платили годишната такса за поддържане на регистрацията. В момента с тази мярка са 37 емисии от общо 515 емисии на борсата, ако междувременно някоя от тях не се е издължила. През 2011 г. имаше сделки с малко над половината емитенти - 266 дружества от общо 515. Публикуваните през седмицата обобщени данни за търговията през 2011 г. показват, че БФБ-София АД отчета 5 % ръст на оборота, като в абсолютна стойност търговията възлиза на 717 млн. лв. Значителен принос за тези цифри имат търговете и вторичната търговия с акции на ЕВН "Електроразпределение" и "Електроснабдяване", които формират около 100 млн. лв. оборот.

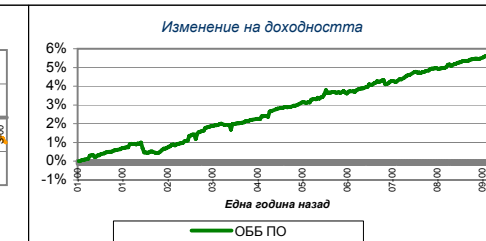
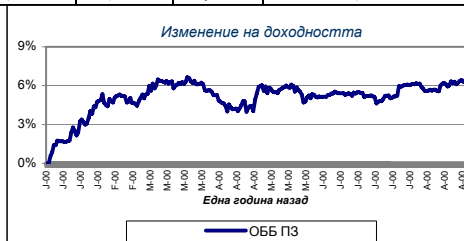
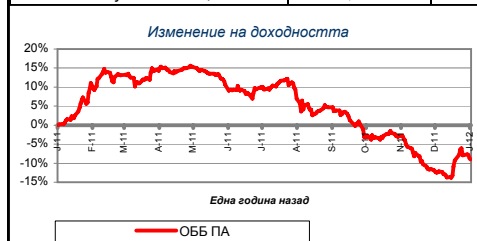
България е на трето място в ЕС по годишен спад на продажбите на дребно през ноември 2011 г. с понижение от 5,3 %, показват данните на Евростат. Пред нас са Португалия и Испания, където е регистрирано годишно понижение на продажбите на дребно съответно с 9,2 % и 7 %. Най-голям ръст в продажбите е измерен в Литва (14,1 %), Латвия (7,6 %) и Естония (3,9 %). Спадът у нас е значително над средното за ЕС и еврозоната. Евростатистиката показва, че през ноември миналата година годишното понижение на продажбите на дребно в 17-те държави от валутния съюз е било 2,5 %, а за всички членове на ЕС - 1,3 %. На месечна база у нас е измерено понижение на продажбите на дребно от 0,6 %, което съвпада с отчетените средни нива в ЕС. От Евростат обявиха и данните за безработицата - показателят за България през ноември 2011 г. е 10,9 % при средно за ЕС 9,8 %. В България за година безработицата е намалила с 1,3 пункта (от 11,5 % през ноември 2010 г.), докато средноевропейският показател нараства с 0,2 пункта (от 9,6 %). С безработица над средната в ЕС през месеца са Испания - 22,9 %, Гърция - 18,8 %, Литва - 15,3 % и др. Най-нисък е показателят в Австрия - 4 %, Холандия - 4,9 %, Германия - 5,5 %.

Седмично представяне на ОББ Взаимни Фондове

Фонд	НСА на една акция/ дял		Изменение		Стандартно отклонение
	30.12.2011 г.	06.01.2012 г.	ст-ст	%	
ОББ Премиум Акции	6,7375	6,6544	-0,0831	-1,23%	12,80%
ОББ Патримониум Земя	11,1818	11,1849	0,0031	0,03%	3,78%
ОББ Балансиран Фонд	121,4867	120,8104	-0,6763	-0,56%	6,94%
ОББ Платинум Облигации	12,1929	12,208	0,0151	0,12%	0,91%

При колективните инвестиционни схеми, управлявани от "ОББ Асет Мениджмънт" АД наблюдавахме една традиционна картина - ОББ Платинум Облигации и ОББ Патримониум Земя отчетоха ръстове, съответно за 9-та и 8-ма поредна седмица, докато ОББ Премиум Акции и ОББ Балансиран Фонд отчетоха понижения, в размер по-малък от същите при индексите.

Тихомир Ненов, *риск мениджър*



Новини: Месечни бюлетини

Месечните бюлетини към 31.12.2011 г. за ДФ "ОББ Премиум Акции", ДФ "ОББ Патримониум Земя", ИД "ОББ Балансиран Фонд" АД и ДФ "ОББ Платинум Облигации", са достъпни в категорията "Месечен бюлетин" за всеки от фондовете на www.ubbam.bg.

Желаещите могат да се запознаят с информацията и на адрес: гр. София, бул. "Тодор Александров" № 9, всеки работен ден от 10 ч. до 16 ч.

Информацията, съдържаща се в настоящия документ, е актуална към посочената в него дата. Инвеститорите следва да имат предвид, че предишни резултати от дейността на фондовете нямат по необходимост връзка с бъдещи резултати. Стойността на дяловете/акциите могат да се понижат. Не се гарантират печалби и съществува риск за инвеститорите да не си възстановят пълния размер на вложените средства. Инвестициите във фондовете не са гарантирани от гаранционен фонд, създаден от държавата или от друг вид гаранция. Информацията, предоставена в настоящия документ, не представлява съвет или препоръка за инвестиране в дялове/акции на ОББ Взаимни Фондове и не следва да се тълкува като такава. Препоръчително е инвеститорите да се запознаят с Проспекти и Правила/Устав на ОББ Взаимни фондове преди вземане на инвестиционно решение, достъпни в офиса на „ОББ Асет Мениджмънт“ АД всеки работен ден от 8.30 – 17.00 ч., в клоновете на ОББ АД в рамките на работното им време с клиенти, както и в интернет на адрес: www.ubbam.bg

„ОББ АСЕТ МЕНИДЖМЪНТ“ АД

Оперативен офис: бул. „Тодор Александров“ № 9, ет. 2, София 1000

тел: (359 2) 811 3761-67, 811 3775-78; факс: (359 2) 811 3769; e-mail: ubbam@ubb.bg; www.ubbam.bg