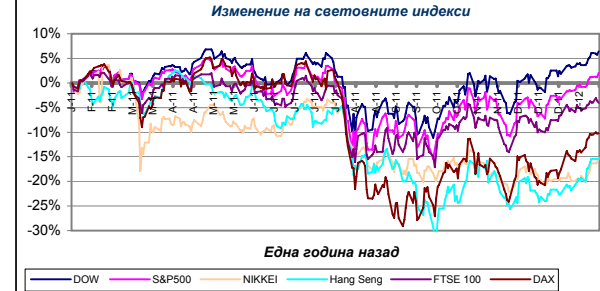
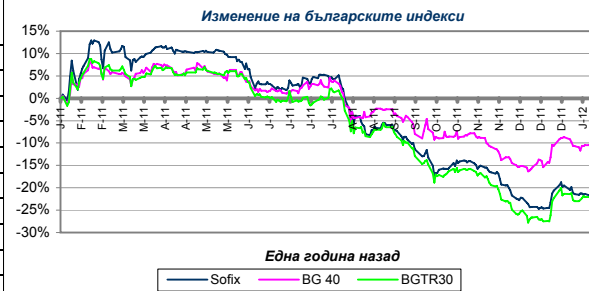


Седмично представяне на основните борсови индекси

Индекс	Стойност на индекса		Изменение	%
	21.01.2012 г.	27.01.2012 г.		
Sofix	313,01	320,65	7,64	2,44%
BG 40	109,07	107,93	-1,14	-1,05%
BGTR30	261,67	265,01	3,34	1,28%
BG REIT	52,56	56,19	3,63	6,91%
DOW	12 720,48	12 660,46	-60,02	-0,47%
S&P 500	1 315,38	1 316,33	0,95	0,07%
NIKKEI 225	8 766,36	8 841,22	74,86	0,85%
Hang Seng	20 110,37	20 501,67	391,30	1,95%
FTSE 100	5 728,50	5 733,50	5,00	0,09%
DAX	6 404,39	6 511,98	107,59	1,68%



Четвъртата седмица на януари донесе радост на инвеститорите - Sofix и BG TR30 нараснаха с 2,44 % и 1,28 %, а най-печаливи се оказаха дружествата със специална инвестиционна цел, чийто измерител нарасна с близо 7 %. С тези ръстове за пръв път от много време насам изпреварихме западните борси, където повишенията бяха с по-нисък интензитет.

На 30 януари в Брюксел ще се състои извънредна среща на ЕС, на която ще се обсъждат теми, посветени на икономическия растеж и на заетостта, както и на пакта за финансова стабилност. Пактът предвижда въвеждането в националните законодателства на правилото за до 3 % бюджетен дефицит и държавен дълг до 0,5 % от БВП. Ако тези параметри бъдат нарушени, страните ще могат да се съдят една друга пред Европейския съд, като паралелно с това Европейската комисия ще остане в правото си за предприемане на наказателна процедура за прекомерен дефицит. Очаква се на този етап България да не се обвързва с текстовете от пакта, предвиждащи обща икономическа политика, към която се числи уеднаквяването на данъците в ЕС.

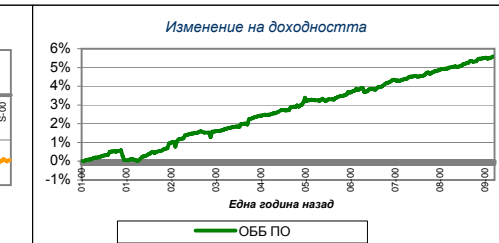
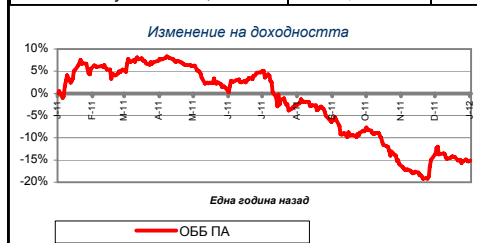
НСИ публикува жилищната статистика - индексът на пазарните цени на жилищата за четвъртото тримесечие на 2011 г. спрямо третото тримесечие на 2011 г. е 98,5 %, т.е. средното намаление на пазарните цени на жилищата е 1,5 %. Индексът на пазарните цени на жилищата за четвъртото тримесечие на 2011 г. спрямо съответното тримесечие на предходната година е 93,8 %, т.е. средното намаление на пазарните цени на жилищата е 6,2 %. През четвъртото тримесечие на 2011 г. спрямо предходното е регистрирано намаление на цените в 20 от областните градове, като по-значително е в Монтана - с 8,3 %, Перник - с 6,9 %, и Ямбол - с 4,9 %. Увеличение на цените е регистрирано в 8 от областните градове.; През януари 2012 г. общият показател на бизнес климата се понижава с 0,7 пункта спрямо нивото си от предходния месец, което изцяло се дължи на спада на показателя в търговията на дребно. Стопанската конюнктура в промишлеността остава без промяна, показателя „бизнес климат в строителството“ се покачва с 3,7 пункта в сравнение с декември 2011 г., съставният показател „бизнес климат в търговията на дребно“ се понижава с 15,2 пункта, а съставният показател „бизнес климат в сектора на услугите“ през януари се покачва със 7,3 пункта.

Седмично представяне на ОББ Взаимни Фондове

Фонд	НСА на една акция/ дял		Изменение		Стандартно отклонение
	21.01.2012 г.	27.01.2012 г.	ст-ст	%	
ОББ Премиум Акции	6,6164	6,6303	0,0139	0,21%	11,72%
ОББ Патримониум Земя	11,2803	11,3799	0,0996	0,88%	3,43%
ОББ Балансиран Фонд	120,7345	120,8381	0,1036	0,09%	6,31%
ОББ Платинум Облигации	12,2393	12,248	0,0087	0,07%	0,91%

Колективните инвестиционни схеми, управлявани от "ОББ Асет Мениджмънт" АД отчетоха ръстове - лидер е секторният ОББ Патримониум Земя с ръст от 0,88 %, следван от ОББ Премиум Акции с повишение от 0,21 %.

Тихомир Ненов, *risk мениджър*



Новини: Месечни бюлетини

Месечните бюлетини към 31.12.2011 г. за ДФ "ОББ Премиум Акции", ДФ "ОББ Патримониум Земя", ИД "ОББ Балансиран Фонд" АД и ДФ "ОББ Платинум Облигации", са достъпни в категорията "Месечен бюлетин" за всеки от фондовете на www.ubbam.bg.

Желаещите могат да се запознаят с информацията и на адрес: гр. София, бул. "Тодор Александров" № 9, всеки работен ден от 10 ч. до 16 ч.

Информацията, съдържаща се в настоящия документ, е актуална към посочената в него дата. Инвеститорите следва да имат предвид, че предишни резултати от дейността на фондовете нямат по необходимост връзка с бъдещи резултати. Стойността на дяловете/акциите могат да се понижат. Не се гарантират печалби и съществува риск за инвеститорите да не си възстановят пълния размер на вложените средства. Инвестициите във фондовете не са гарантирани от гаранционен фонд, създаден от държавата или от друг вид гаранция. Информацията, предоставена в настоящия документ, не представлява съвет или препоръка за инвестиране в дялове/акции на ОББ Взаимни Фондове и не следва да се тълкува като такава. Препоръчително е инвеститорите да се запознаят с Проспекти и Правила/Устав на ОББ Взаимни фондове преди вземане на инвестиционно решение, достъпни в офиса на „ОББ Асет Мениджмънт“ АД всеки работен ден от 8.30 – 17.00 ч., в клоновете на ОББ АД в рамките на работното им време с клиенти, както и в интернет на адрес: www.ubbam.bg

„ОББ АСЕТ МЕНИДЖМЪНТ“ АД

Оперативен офис: бул. „Тодор Александров“ № 9, ет. 2, София 1000

тел: (359 2) 811 3761-67, 811 3775-78; факс: (359 2) 811 3769; e-mail: ubbam@ubb.bg; www.ubbam.bg