
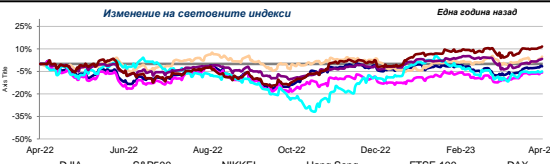
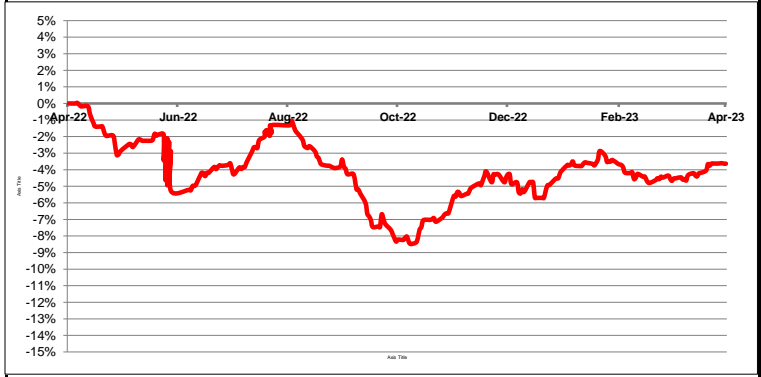


Седмичен Бюлетин

07.04.2023-14.04.2023

Представяне на основните борсови индекси				Седмичен коментар	Представяне на фондовете на Кей Би Си Асет Мениджмънт НВ - клон (България)																																																																																																																			
Индекс	Стойност на индекса		Изменение	%	Фонд	НСА на един дял		Изменение		Стандартно отклонение																																																																																																														
	07.04.2023	14.04.2023				07.04.2023	14.04.2023	стойност	%																																																																																																															
SOFIX	611.07	615.55	4.48	0.73%	ОББ Платинум България	13.6243	13.8232	-0.0011	-0.01%	5.61%																																																																																																														
BG BX40	140.17	141.16	0.99	0.71%	ОББ Експертиза Дефанзивен Балансиран (ЕВРО)	9.3430	9.3145	-0.0285	-0.31%	5.40%																																																																																																														
BG TR30	723.02	723.53	0.51	0.07%	ОББ Експертиза Дефанзивен Топерантен (ЕВРО)	9.1464	9.1131	-0.0333	-0.36%	7.30%																																																																																																														
BG REIT	189.40	189.28	-0.12	-0.06%	ОББ Експертиза Динамичен Балансиран (ЕВРО)	9.2661	9.2452	-0.0209	-0.23%	8.69%																																																																																																														
DJIA	33 485.35	33 885.31	399.96	1.19%	ОББ Експертиза Динамичен Топерантен (ЕВРО)	9.2036	9.1753	-0.0283	-0.31%	9.69%																																																																																																														
S&P 500	4 105.02	4 137.64	32.62	0.79%	ОББ Експертиза Сигно Динамичен Топерантен (ЕВРО)	9.2441	9.2269	-0.0172	-0.19%	12.15%																																																																																																														
NIKKEI 225	27 518.31	28 493.47	975.16	3.54%	ОББ Експертиза Дефанзивен Балансиран (ЛЕВА)	9.3056	9.2768	-0.0288	-0.31%	5.46%																																																																																																														
Hang Seng	20 331.20	20 438.81	107.61	0.53%	ОББ Експертиза Дефанзивен Топерантен (ЛЕВА)	9.1248	9.0911	-0.0337	-0.37%	7.36%																																																																																																														
FTSE 100	7 741.56	7 871.91	130.35	1.68%	ОББ Експертиза Динамичен Балансиран (ЛЕВА)	9.3110	9.2903	-0.0207	-0.22%	8.74%																																																																																																														
DAX	15 597.89	15 807.50	209.61	1.34%	ОББ Експертиза Динамичен Топерантен (ЛЕВА)	9.2417	9.2127	-0.0290	-0.31%	9.70%																																																																																																														
 <p>Изменение на българските индекси</p>				<p>Миналата седмица бе все още безплатна от следпразничната търговия (католическият Великден бе в неделя, 9 април) и донесе някои обнадеждаващи данни за инфлацията, които помогнаха за доброто представяне на рисковите активи (акциите). Същевременно последният доклад за продажбите на дребно в САЩ показва, че икономиката губи известна скорост и потреблението отслабва. Пазарът на труда остава все още здрав, но показва някои признаци на „размекване“, което вероятно ще ограничи потребителските разходи с напредването на времето.</p> <p>Основните американски борсови индекси се търгуваха в тесен диапазон за втора поредна седмица. S&P500 и Dow прибавиха около 1%, за да запишат четвъртата си положителна седмица от последните пет, а NASDAQ генерира малка печалба. В рамките на S&P500 акциите от сектора на материалите и промишлеността се представиха по-добре. Технологичните акции изоставаха, потиснати от спада на производителя на чипове за графика и изкуствен интелект NVIDIA, който продължи отстъплението си от неотдавнашен 52-седмичен връх.</p> <p>Най-очакваното събитие през седмицата може би беше публикуването в сряда сутринта на индекса на потребителските цени (CPI) в САЩ за март. Акциите скокчиха при новината, че CPI е спаднал до 5,0% на годишна база през март от 6,0% през предходния месец, с което инфлацията е достигнала най-ниското си равнище от близо две години. Но базисната инфлация, която изключва променливите цени на храните и енергията, се е повишила до 5,6%. Това, заедно с други данни, които показваха поредното солидно месечно увеличение на броя на създадените работни места, кара инвеститорите да очакват Федералният резерв (Фед) отново да повиши лихвите с четвърт процентен пункт в началото на май.</p> <p>Доходността на държавните облигации се повиши, възвръщайки си част от позициите, които загуби при резкия спад в началото на март на фона на опасенията за банковата ликвидност. Тъй като инвеститорите интерпретират данните от петък като даващи възможност на Фед да повиши лихвите допълнително, това доведе до повишаване на доходността на по-дългосрочните американски държавни ценни книжа – 10-годишните и 30-годишните записаха най-големите си седмични печалби от два месеца насам.</p> <p>Акциите в Европа посъкпнаха, тъй като страховете от рецесия намаляха. В местна валута общоевропейският индекс STOXX Europe 600 се повиши с 1,7%. Основните борсови индекси по континента също отбелязаха ръст за седмицата. Индустиалното производство в Евронзоната показа повишение и настроението на инвеститорите се подобри, но продажбите на дребно в Европа също (подобно на САЩ) регистрираха отслабване. Европейските държавни облигации посъкпнаха, тъй като инвеститорите преценяваха перспективите за понататъшно затягане на политиката от страна на Европейската централна банка. Доходността по 10-годишния германски държавен дълг се повиши (т.е. цената му спадна), след като някои политички подкрепиха повишаването на лихвения процент с половин процентен пункт, ако това бъде оправдано от данните за инфлацията.</p> <p>Търговската сесия на Българската фондова борса през изминалата седмица бе доста кратка, заради Великден – понеделник бе почивен ден, заради празника в Германия, чиято борсова платформа е основа на операциите на БФБ; и петък бе почивен ден заради датата на Великден в православния свят. Въпреки краткия период, търговията бе активна и седмицата мина при сравнително високи обеми. Като цяло, българските фондови индекси бяха на зелено, като този на сините чипове, SOFIX, затвори седмицата с 0,7% по-нагоре. За седмицата, сред местните компании най-добре се представи фармацевтичната компания Софарма АД, чиято цена се покачи с над 10%, а най-лошо – търговската банка ЦКБ АД, която спадна с 6,6%.</p>																																																																																																																				
 <p>Изменение на световните индекси</p>					<table border="1"> <thead> <tr> <th>Фонд</th> <th>НСА на един дял</th> <th>Изменение</th> <th>Стандартно отклонение</th> </tr> <tr> <th></th> <th>07.04.2023</th> <th>14.04.2023</th> <th>стойност</th> <th>%</th> <th></th> </tr> </thead> <tbody> <tr> <td>ОББ Платинум България</td> <td>13.6243</td> <td>13.8232</td> <td>-0.0011</td> <td>-0.01%</td> <td>5.61%</td> </tr> <tr> <td>ОББ Експертиза Дефанзивен Балансиран (ЕВРО)</td> <td>9.3430</td> <td>9.3145</td> <td>-0.0285</td> <td>-0.31%</td> <td>5.40%</td> </tr> <tr> <td>ОББ Експертиза Дефанзивен Топерантен (ЕВРО)</td> <td>9.1464</td> <td>9.1131</td> <td>-0.0333</td> <td>-0.36%</td> <td>7.30%</td> </tr> <tr> <td>ОББ Експертиза Динамичен Балансиран (ЕВРО)</td> <td>9.2661</td> <td>9.2452</td> <td>-0.0209</td> <td>-0.23%</td> <td>8.69%</td> </tr> <tr> <td>ОББ Експертиза Динамичен Топерантен (ЕВРО)</td> <td>9.2036</td> <td>9.1753</td> <td>-0.0283</td> <td>-0.31%</td> <td>9.69%</td> </tr> <tr> <td>ОББ Експертиза Сигно Динамичен Топерантен (ЕВРО)</td> <td>9.2441</td> <td>9.2269</td> <td>-0.0172</td> <td>-0.19%</td> <td>12.15%</td> </tr> <tr> <td>ОББ Експертиза Дефанзивен Балансиран (ЛЕВА)</td> <td>9.3056</td> <td>9.2768</td> <td>-0.0288</td> <td>-0.31%</td> <td>5.46%</td> </tr> <tr> <td>ОББ Експертиза Дефанзивен Топерантен (ЛЕВА)</td> <td>9.1248</td> <td>9.0911</td> <td>-0.0337</td> <td>-0.37%</td> <td>7.36%</td> </tr> <tr> <td>ОББ Експертиза Динамичен Балансиран (ЛЕВА)</td> <td>9.3110</td> <td>9.2903</td> <td>-0.0207</td> <td>-0.22%</td> <td>8.74%</td> </tr> <tr> <td>ОББ Експертиза Динамичен Топерантен (ЛЕВА)</td> <td>9.2417</td> <td>9.2127</td> <td>-0.0290</td> <td>-0.31%</td> <td>9.70%</td> </tr> <tr> <td>ОББ Експертиза Сигно Динамичен Топерантен (ЛЕВА)</td> <td>9.2224</td> <td>9.2048</td> <td>-0.0176</td> <td>-0.19%</td> <td>12.17%</td> </tr> <tr> <td>ОББ Експертиза Дефанзивен Консервативен Отговорно Инвестиращ</td> <td>9.8290</td> <td>9.8020</td> <td>-0.0270</td> <td>-0.27%</td> <td>-</td> </tr> <tr> <td>ОББ Експертиза Дефанзивен Балансиран Отговорно Инвестиращ</td> <td>9.7789</td> <td>9.7781</td> <td>-0.0008</td> <td>-0.01%</td> <td>-</td> </tr> <tr> <td>ОББ Експертиза Дефанзивен Топерантен Отговорно Инвестиращ</td> <td>9.7181</td> <td>9.6805</td> <td>-0.0376</td> <td>-0.39%</td> <td>-</td> </tr> <tr> <td>ОББ Експертиза Динамичен Балансиран Отговорно Инвестиращ</td> <td>9.6550</td> <td>9.6549</td> <td>-0.0001</td> <td>0.00%</td> <td>-</td> </tr> <tr> <td>ОББ Експертиза Динамичен Топерантен Отговорно Инвестиращ</td> <td>9.6788</td> <td>9.6448</td> <td>-0.0340</td> <td>-0.35%</td> <td>-</td> </tr> <tr> <td>ОББ Експертиза Сигно Динамичен Топерантен Отговорно Инвестиращ</td> <td>9.6451</td> <td>9.6239</td> <td>-0.0212</td> <td>-0.22%</td> <td>-</td> </tr> </tbody> </table>					Фонд	НСА на един дял	Изменение	Стандартно отклонение		07.04.2023	14.04.2023	стойност	%		ОББ Платинум България	13.6243	13.8232	-0.0011	-0.01%	5.61%	ОББ Експертиза Дефанзивен Балансиран (ЕВРО)	9.3430	9.3145	-0.0285	-0.31%	5.40%	ОББ Експертиза Дефанзивен Топерантен (ЕВРО)	9.1464	9.1131	-0.0333	-0.36%	7.30%	ОББ Експертиза Динамичен Балансиран (ЕВРО)	9.2661	9.2452	-0.0209	-0.23%	8.69%	ОББ Експертиза Динамичен Топерантен (ЕВРО)	9.2036	9.1753	-0.0283	-0.31%	9.69%	ОББ Експертиза Сигно Динамичен Топерантен (ЕВРО)	9.2441	9.2269	-0.0172	-0.19%	12.15%	ОББ Експертиза Дефанзивен Балансиран (ЛЕВА)	9.3056	9.2768	-0.0288	-0.31%	5.46%	ОББ Експертиза Дефанзивен Топерантен (ЛЕВА)	9.1248	9.0911	-0.0337	-0.37%	7.36%	ОББ Експертиза Динамичен Балансиран (ЛЕВА)	9.3110	9.2903	-0.0207	-0.22%	8.74%	ОББ Експертиза Динамичен Топерантен (ЛЕВА)	9.2417	9.2127	-0.0290	-0.31%	9.70%	ОББ Експертиза Сигно Динамичен Топерантен (ЛЕВА)	9.2224	9.2048	-0.0176	-0.19%	12.17%	ОББ Експертиза Дефанзивен Консервативен Отговорно Инвестиращ	9.8290	9.8020	-0.0270	-0.27%	-	ОББ Експертиза Дефанзивен Балансиран Отговорно Инвестиращ	9.7789	9.7781	-0.0008	-0.01%	-	ОББ Експертиза Дефанзивен Топерантен Отговорно Инвестиращ	9.7181	9.6805	-0.0376	-0.39%	-	ОББ Експертиза Динамичен Балансиран Отговорно Инвестиращ	9.6550	9.6549	-0.0001	0.00%	-	ОББ Експертиза Динамичен Топерантен Отговорно Инвестиращ	9.6788	9.6448	-0.0340	-0.35%	-	ОББ Експертиза Сигно Динамичен Топерантен Отговорно Инвестиращ	9.6451	9.6239	-0.0212	-0.22%
Фонд	НСА на един дял	Изменение	Стандартно отклонение																																																																																																																					
	07.04.2023	14.04.2023	стойност	%																																																																																																																				
ОББ Платинум България	13.6243	13.8232	-0.0011	-0.01%	5.61%																																																																																																																			
ОББ Експертиза Дефанзивен Балансиран (ЕВРО)	9.3430	9.3145	-0.0285	-0.31%	5.40%																																																																																																																			
ОББ Експертиза Дефанзивен Топерантен (ЕВРО)	9.1464	9.1131	-0.0333	-0.36%	7.30%																																																																																																																			
ОББ Експертиза Динамичен Балансиран (ЕВРО)	9.2661	9.2452	-0.0209	-0.23%	8.69%																																																																																																																			
ОББ Експертиза Динамичен Топерантен (ЕВРО)	9.2036	9.1753	-0.0283	-0.31%	9.69%																																																																																																																			
ОББ Експертиза Сигно Динамичен Топерантен (ЕВРО)	9.2441	9.2269	-0.0172	-0.19%	12.15%																																																																																																																			
ОББ Експертиза Дефанзивен Балансиран (ЛЕВА)	9.3056	9.2768	-0.0288	-0.31%	5.46%																																																																																																																			
ОББ Експертиза Дефанзивен Топерантен (ЛЕВА)	9.1248	9.0911	-0.0337	-0.37%	7.36%																																																																																																																			
ОББ Експертиза Динамичен Балансиран (ЛЕВА)	9.3110	9.2903	-0.0207	-0.22%	8.74%																																																																																																																			
ОББ Експертиза Динамичен Топерантен (ЛЕВА)	9.2417	9.2127	-0.0290	-0.31%	9.70%																																																																																																																			
ОББ Експертиза Сигно Динамичен Топерантен (ЛЕВА)	9.2224	9.2048	-0.0176	-0.19%	12.17%																																																																																																																			
ОББ Експертиза Дефанзивен Консервативен Отговорно Инвестиращ	9.8290	9.8020	-0.0270	-0.27%	-																																																																																																																			
ОББ Експертиза Дефанзивен Балансиран Отговорно Инвестиращ	9.7789	9.7781	-0.0008	-0.01%	-																																																																																																																			
ОББ Експертиза Дефанзивен Топерантен Отговорно Инвестиращ	9.7181	9.6805	-0.0376	-0.39%	-																																																																																																																			
ОББ Експертиза Динамичен Балансиран Отговорно Инвестиращ	9.6550	9.6549	-0.0001	0.00%	-																																																																																																																			
ОББ Експертиза Динамичен Топерантен Отговорно Инвестиращ	9.6788	9.6448	-0.0340	-0.35%	-																																																																																																																			
ОББ Експертиза Сигно Динамичен Топерантен Отговорно Инвестиращ	9.6451	9.6239	-0.0212	-0.22%	-																																																																																																																			
 <p>Кумулативна доходност на ОББ Платинум България за 1 година</p>				<p>Последвайте Кей Би Си Асет Мениджмънт в дигиталния свят: Facebook: https://www.facebook.com/Spesti.li.page Instagram: https://www.instagram.com/spesti.li/ LinkedIn: https://www.linkedin.com/company/ubb-asset-management/mycompany/?viewAsMember=true</p>																																																																																																																				