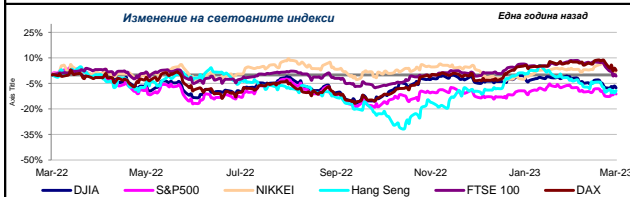
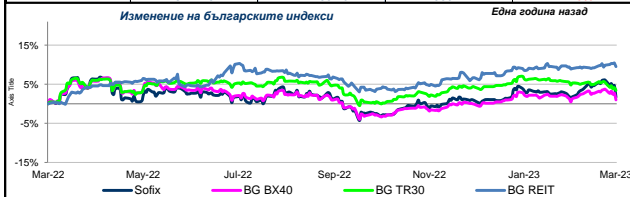


Представяне на основните борсови индекси

Индекс	Стойност на индекса		Изменение	%
	10.03.2023	17.03.2023		
SOFIX	632.75	606.59	-26.16	-4.13%
BG BX40	143.78	139.99	-3.79	-2.64%
BG TR30	736.83	722.43	-14.40	-1.95%
BG REIT	187.74	187.18	-0.56	-0.30%
DJIA	31 909.96	31 858.89	-51.07	-0.16%
S&P 500	3 861.59	3 916.64	55.05	1.43%
NIKKEI 225	28 143.97	27 333.79	-810.18	-2.88%
Hang Seng	19 319.92	19 518.59	198.67	1.03%
FTSE 100	7 748.35	7 335.40	-412.95	-5.33%
DAX	15 427.97	14 768.20	-659.77	-4.28%



ВАЖНО! Тази информация съдържа маркетингов материал и не представлява инвестиционна консултация, съвет, инвестиционно проучване или препоръка за инвестиране и не следва да се тълкува като такава. Информацията е валидна към датата на публикуването ѝ и може да се промени в бъдеще. Стойността на дяловете на колективните инвестиционни схеми се променя във времето и може да бъде по-висока или по-ниска от стойността в момента на инвестиране. Не се гарантират печалби и съществува риск за инвеститорите да не си възстановят пълния размер на инвестираните средства. Затова е препоръчително инвеститорите да се запознаят със спецификата на финансовите инструменти, в които желаят да инвестират и да преценят до колко те са подходящи за изпълнение на техните инвестиционни цели и склонност към риск, преди вземане на инвестиционно решение. Инвестицията, която се предлага се отнася до придобиване на дялове във фонд, а не до активи, в които фондът инвестира. Моля, запознайте се с Основния информационен документ и Проспекта преди да инвестирате. При поискване, можете да получите хартиено копие на тези документи безплатно във всички клонове на ОББ, в рамките на обичайното им работно време с клиенти. Пълна и най-актуална информация относно предлаганите от ОББ фондове, може да намерите на www.ubb.bg, в секция „Спестявания и инвестиции“ на интернет страницата на „Кей Би Си Асет Мениджмънт Н.В. – КЛОН КЧТ – www.ubbam.bg“ както и в клоновете на ОББ, където може да получите и персонализиран инвестиционен съвет. Резюме на вашите права като инвеститор е достъпно на следните хипервръзки, на български език: 12593.pdf (ubbam.bg) и на английски език: 12594.pdf (ubbam.bg).

Седмичен коментар

Изминалата седмица беше доста волатилна, като доходността на отделните класове активи варираше в широки граници. Инвеститорите осмисляха основно новините за няколко банкови фалита от двете страни на Атлантическия океан, както и бързината и мащаба на реакциите на правителствата. Американските индекси до голяма степен възстановиха част от загубените позиции през последните няколко седмици. Азиатските акции завършиха с ръст като цяло, докато пазарите в Европа се понижиха, тъй като напрежението около сътресенията в банковия сектор се запази. Доходността на американските държавни ценни книжа се понижиха (подобно на долара), а цените на суровия петрол продължиха да падат.

Основните индекси в САЩ затвориха разнопосочно за седмицата, повлияни главно от последиците от фалитите на две американски банки. Опасенията, че затварянето на Silicon Valley Bank (SVB) ще предизвика вълна от нови фалити, намалеха през уикенда (въпреки затварянето на друга голяма регионална банка в Ню Йорк), тъй като консорциум от 11 големи банки осигуриха депозити в размер на 30 млрд. долара. Доходността за седмицата от различните сектори в индекса S&P500 варираше в широки граници, като акциите на компаниите от сектора на комуникационните услуги и технологичните отбелязаха силни печалби, докато тези на финансовите и енергийните компании понесоха значителни загуби. Особено добре се представиха технологичните мега-гиганти (които генерират значителен свободен паричен поток и имат минимална експозиция към регионалните банки). Фалитът на SVB усложнява пътя на Фед за по-нататъшно затягане на паричната политика, защото сега Фед ще трябва да балансира между стабилността на банковата система и силния инфлационен натиск. Данните за февруари показаха, че годишната инфлация се е понижила за осми пореден месец до 6%, но темпът на базовата инфлация (който изключва цените на енергията и храните), остана почти непроменен (на 5,5%) и всъщност нараства спрямо януари. Пазарът на труда също остава нажежен. Работодателите пъздадоха 311 000 работни места през февруари, което бе доста над очакванията. В петък обаче цената на американския суров петрол се срина под 67 щатски долара за барел, спаднали до най-ниското си равнище от повече от 15 месеца. Петролът повдигна с около 13% за седмицата, тъй като нестабилността в банковата индустрия засили страховете от речесия, което може да ограничи търсенето на петрол.

Цените на държавния дълг на САЩ се повишиха за втора поредна седмица, което доведе до рязко понижаване на доходността (т.е. цените им се повишиха), като най-силен бе спадът в късия край на кривата на доходността. В петък доходността на 2-годишните ДДК на САЩ спадна до около 3,82% - брутален спад, като се има предвид, че преди по-малко от две седмици тя достигаше 5,07%.

Акциите в Европа паднаха също поради опасения за проблеми във финансовата система. В местна валута паневропейският индекс STOXX 600 приключи седмицата с над 3,8% по-ниско. Основните борсови индекси на континента също се понижиха с повече от 4% (Франция, Германия, Италия, Великобритания и др.). Банковите акции бяха от най-губещите, отразявайки опасенията, че проблемите на Credit Suisse могат да създадат риск на насрещната страна във финансовата система. Акциите на швейцарския финансов гигант бяха масово разпродадени, след като най-големият акционер (Saudi National Bank) обяви, че няма да инвестира повече капитал в компанията. Въпреки сътресенията на банковите пазари Европейската централна банка (ЕЦБ) продължи с повишаването на лихвите с половин процент, като вдигна депозитната си лихва до 3%. ЕЦБ подчерта, че бъдещите решения ще зависят от постъпващите данни и не даде насоки за бъдещето.

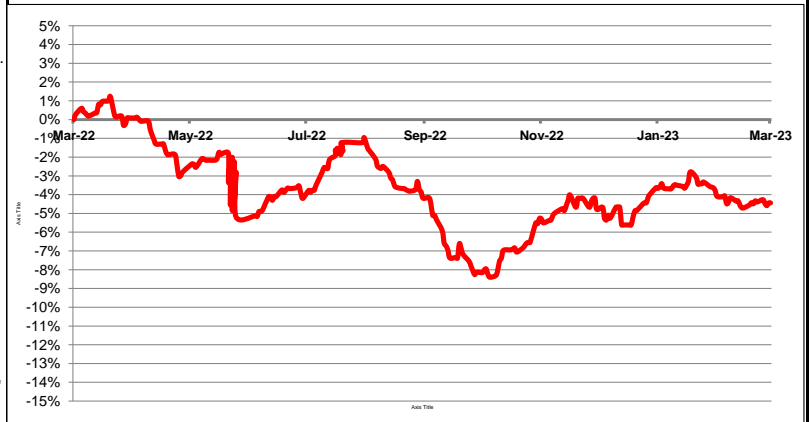
Българският фондов пазар завърши седмицата със загуби, потиснат от негативните нагласи сред инвеститорите в Европа. Родните индекси останаха на червено, като представителният SOFIX затвори с над 4% загуба, а широкият индекс BG BX40 – са 2,6% надолу. През изминалата седмица бе обявено и редовното реструктуриране на SOFIX, с което бяха сменени четири компании от състава на индекса. За седмицата, след местните компании най-добре се представиха производителът на пилешко месо Градус АД, чиято цена се покачи с над 7%, а най-лошо – финансовият и застрахователен холдинг Еврохолд България АД, чиято цена на акцията спадна с близо 17%.

Иван Димитров Главен икономист и Портфолио мениджър

Представяне на фондовете на Кей Би Си Асет Мениджмънт НВ – клон (България)

Фонд	НСА на един дял		Изменение		Стандартно отклонение
	10.03.2023	17.03.2023	стойност	%	
ОББ Платинум България	13.7027	13.6958	-0.0069	-0.05%	5.61%
ОББ ЕкспертиИза Дефанзивен Балансиран (ЕВРО)	9.2670	9.2844	0.0174	0.19%	5.43%
ОББ ЕкспертиИза Дефанзивен Толерантен (ЕВРО)	9.0863	9.0690	-0.0173	-0.19%	7.31%
ОББ ЕкспертиИза Динамичен Балансиран (ЕВРО)	9.2235	9.1702	-0.0533	-0.58%	8.64%
ОББ ЕкспертиИза Динамичен Толерантен (ЕВРО)	9.1697	9.1053	-0.0644	-0.70%	9.76%
ОББ ЕкспертиИза Силно Динамичен Толерантен (ЕВРО)	9.2551	9.1540	-0.1011	-1.09%	12.30%
ОББ ЕкспертиИза Дефанзивен Балансиран (ЛЕВА)	9.2342	9.2410	0.0068	0.07%	5.49%
ОББ ЕкспертиИза Дефанзивен Толерантен (ЛЕВА)	9.0755	9.0478	-0.0277	-0.31%	7.38%
ОББ ЕкспертиИза Динамичен Балансиран (ЛЕВА)	9.2771	9.2113	-0.0658	-0.71%	8.79%
ОББ ЕкспертиИза Динамичен Толерантен (ЛЕВА)	9.2172	9.1428	-0.0744	-0.81%	9.77%
ОББ ЕкспертиИза Силно Динамичен Толерантен (ЛЕВА)	9.2446	9.1324	-0.1122	-1.21%	12.31%
ОББ ЕкспертиИза Дефанзивен Консервативен Отговорно Инвестиращ	9.7310	9.7763	0.0453	0.47%	-
ОББ ЕкспертиИза Дефанзивен Балансиран Отговорно Инвестиращ	9.6816	9.7189	0.0373	0.39%	-
ОББ ЕкспертиИза Дефанзивен Толерантен Отговорно Инвестиращ	9.6316	9.6546	0.0230	0.24%	-
ОББ ЕкспертиИза Динамичен Толерантен Отговорно Инвестиращ	9.6049	9.6075	0.0026	0.03%	-
ОББ ЕкспертиИза Динамичен Толерантен Отговорно Инвестиращ	9.6030	9.6007	-0.0023	-0.02%	-
ОББ ЕкспертиИза Силно Динамичен Толерантен Отговорно Инвестиращ	9.5945	9.5706	-0.0239	-0.25%	-

Кумулативна доходност на ОББ Платинум България за 1 година



Последвайте Кей Би Си Асет Мениджмънт в дигиталния свят:
Facebook: <https://www.facebook.com/Spesti.il.page>
Instagram: <https://www.instagram.com/spesti.li>
LinkedIn: <https://www.linkedin.com/company/ubb-asset-management/mycompany/?viewAsMember=true>