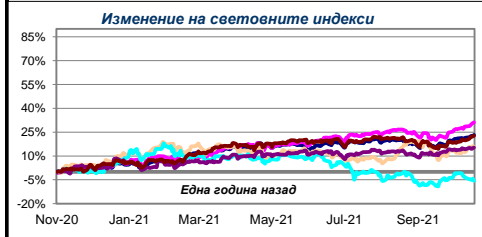
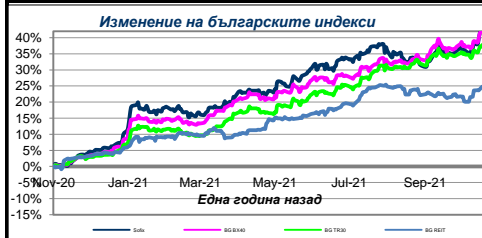


Представяне на основните борсови индекси

Седмичен коментар

Представяне на фондовете на Кей Би Си Асет Мениджмънт НВ - Клон (България)

Индекс	Стойност на индекса		Изменение	%
	12.11.2021	19.11.2021		
SOFIX	608.55	612.08	3.53	0.58%
BG BX40	138.78	138.74	-0.04	-0.03%
BG TR30	666.04	664.45	-1.59	-0.24%
BG REIT	165.47	164.69	-0.78	-0.47%
DJIA	36,100.37	35,602.18	-498.19	-1.38%
S&P 500	4,682.85	4,697.96	15.11	0.32%
NIKKEI 225	29,609.97	29,745.87	135.90	0.46%
Hang Seng	25,327.97	25,049.97	-278.00	-1.10%
FTSE 100	7,347.91	7,223.57	-124.34	-1.69%
DAX	16,094.07	16,159.97	65.90	0.41%



Фондовете се управляват чрез "Кей Би Си Асет Мениджмънт НВ - клон" КЧТ, универсален правопреемник на Управляващо дружество „ОББ Асет Мениджмънт“ ЕАД

Главните индекси в САЩ и Европа завършиха седмицата със смесено представяне. В Европа отново се върнаха рестрикциите срещу борбата с Covid-19 заради повишаващите се нови случаи. Задаващите се локдауни натиснаха цените на петрола, които имат голямо тегло при измерването на инфлацията. Тя от своя страна е следена под лупа от централните банкери, които трябва да решат, дали да запазят ултра-облекчената парична политика или е време за нейното затягане.

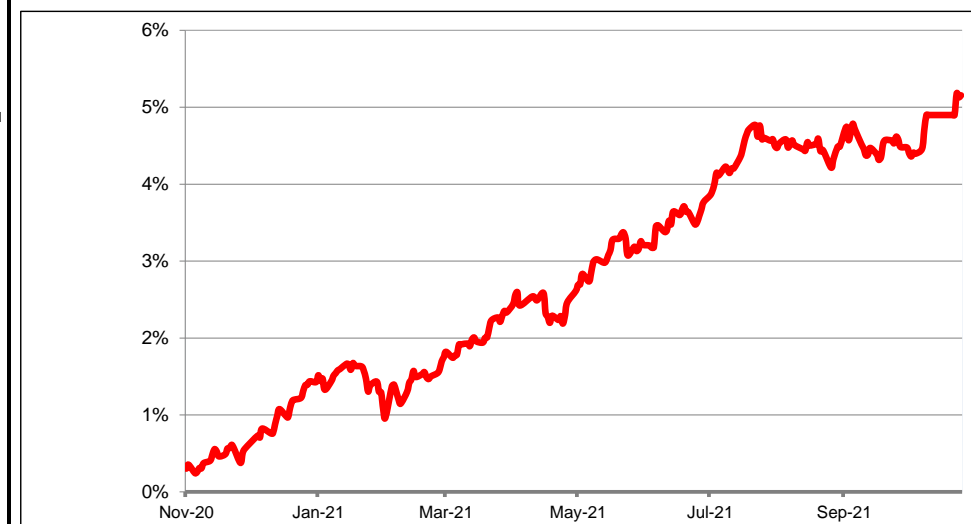
Индустриалният Dow Jones се понижи с -1.38%, докато S&P 500 се повиши с 0.32% спрямо предходната седмица. В Европа немският бенчмарк DAX записа ръст от 0.41%, докато британският FTSE се понижи с -1.69%. В Азия индексите се представиха смесено - Hang Seng се понижи с -1.10%, а Nikkei 225 се повиши с 0.46%.

Златото се понижи с -0.90% до 1,851.60 долара за тройница. Цената на лекия суров петрол се понижи с -5.81% до 76.10 долара за барел.

SOFIX завърши седмицата на зелена територия, докато останалите индекси в България са оцветиха в червено. Най-печеливш в състава на SOFIX бе Доверие Обединен Холдинг АД (+14.10%), следвана от Алтерко АД (+4.07%) и Химимпорт АД (+1.88%).

Фонд	НСА на един дял		Изменение		Стандартно отклонение
	12.11.2021	19.11.2021	стойност	%	
ОББ Платинум България	15.3408	15.3782	0.0374	0.24%	1.48 %
ОББ ЕкспертИиз Дефанзивен Балансиран (ЕВРО)	10.5042	10.5906	0.0864	0.82%	0.00%
ОББ ЕкспертИиз Дефанзивен Толерантен (ЕВРО)	10.5008	10.5864	0.0856	0.82%	0.00%
ОББ ЕкспертИиз Динамичен Балансиран (ЕВРО)	10.7790	10.9285	0.1495	1.39%	0.00%
ОББ ЕкспертИиз Динамичен Толерантен (ЕВРО)	10.7629	10.9104	0.1475	1.37%	0.00%
ОББ ЕкспертИиз Силно Динамичен Толерантен (ЕВРО)	10.9921	11.1957	0.2036	1.85%	0.00%
ОББ ЕкспертИиз Дефанзивен Балансиран (ЛЕВА)	10.4650	10.5499	0.0849	0.81%	0.00%
ОББ ЕкспертИиз Дефанзивен Толерантен (ЛЕВА)	10.4828	10.5684	0.0856	0.82%	0.00%
ОББ ЕкспертИиз Динамичен Балансиран (ЛЕВА)	10.7727	10.9224	0.1497	1.39%	0.00%
ОББ ЕкспертИиз Динамичен Толерантен (ЛЕВА)	10.7983	10.9488	0.1505	1.39%	0.00%
ОББ ЕкспертИиз Силно Динамичен Толерантен (ЛЕВА)	10.9718	11.1738	0.2020	1.84%	0.00%

Кумулативна доходност на ОББ Платинум България за 1 година



Информацията, съдържаща се в настоящия документ, е актуална към посочената в него дата. Инвеститорите следва да имат предвид, че предишни резултати от дейността на фондовете нямат по необходимост връзка с бъдещи резултати. Стойността на дяловете могат да се понижат. Не се гарантират печалби и съществува риск за инвеститорите да не си възстановят пълния размер на вложените средства. Инвестициите във фондовете не са гарантирани от гаранционен фонд, създаден от държавата или от друг вид гаранция. Информацията, предоставена в настоящия документ, не представлява съвет или препоръка за инвестиране в дялове на КЕЙ БИ СИ АСЕТ МЕНИДЖМЪНТ НВ - КЛОН (България) Взаимни Фондове и не следва да се тълкува като такава. Препоръчително е инвеститорите да се запознаят с Проспектите и Правилата на „КЕЙ БИ СИ АСЕТ МЕНИДЖМЪНТ НВ - КЛОН (България)“ Взаимни Фондове преди вземане на инвестиционно решение, достъпни в офиса на „КЕЙ БИ СИ АСЕТ МЕНИДЖМЪНТ НВ - КЛОН (България)“ всеки работен ден от 8.30 - 17.00 ч., в клоновете на КЕЙ БИ СИ АСЕТ МЕНИДЖМЪНТ НВ - КЛОН (България) в рамките на работното им време с клиенти, както и в интернет на адрес: www.ubbam.bg

Новини: Кей Би Си Асет Мениджмънт в дигиталния свят!

Да спестявам или не? Това е въпросът!

Повече на: www.spesti.li

Вашият личен финансов съветник Ви очаква тук:

www.facebook.com/groups/spestili/

През изминалата седмица всички колективни инвестиционни схеми на Кей Би Си Асет Мениджмънт НВ - Клон (България) се представиха в зелената зона. Най-голям ръст отбелязаха силно динамичните експертизи в лева и евро

Ивайло Момчилов, Портфолио мениджър.