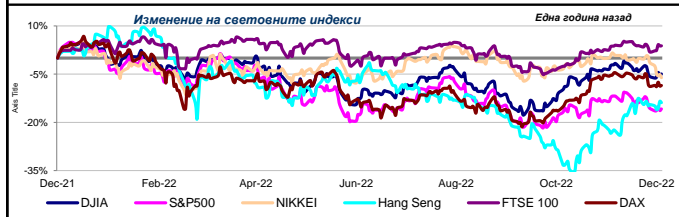
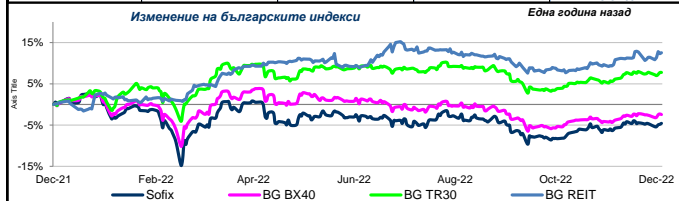


Представяне на основните борсови индекси

Индекс	Стойност на индекса		Изменение	%
	16.12.2022	23.12.2022		
SOFIX	601.38	602.95	1.57	0.26%
BG BX40	138.42	138.83	0.41	0.30%
BG TR30	728.38	729.14	0.76	0.10%
BG REIT	182.30	184.14	1.84	1.01%
DJIA	32 920.00	33 204.26	284.26	0.86%
S&P 500	3 852.36	3 844.82	-7.54	-0.20%
NIKKEI 225	27 527.12	26 235.25	-1 291.87	-4.69%
Hang Seng	19 450.67	19 593.06	142.39	0.73%
FTSE 100	7 332.12	7 473.01	140.89	1.92%
DAX	13 893.07	13 940.93	47.86	0.34%



ВАЖНО! Тази информация съдържа маркетингов материал и не представлява инвестиционна консултация съвет, инвестиционно проучване или препоръка за инвестиране и не следва да се тълкува като такава. Информацията е валидна към датата на публикуването ѝ и може да се промени в бъдеще. Стойността на дяловете на колективните инвестиционни схеми се променя във времето и може да бъде по-висока или по-ниска от стойността в момента на инвестиране. Не се гарантират печалби и съществува риск за инвеститорите да не си възстановят пълния размер на инвестираните средства. Затова е препоръчително инвеститорите да се запознаят със спецификата на финансовите инструменти, в които желаят да инвестират и да преценят до колко те са подходящи за изпълнение на техните инвестиционни цели и склонност към риск, преди вземане на инвестиционно решение. Инвестициите в колективни инвестиционни схеми, предлагани от ОББ, са гарантирани от Фонда за компенсиране на инвеститорите, в размер на 90% от стойността на всички съхранявани от ОББ финансови инструменти, но не повече от 40 000 лв. Моля, запознайте се с Документа с ключова информация за инвеститора и Проспекта, преди да инвестирате. При поискване, можете да получите хартиено копие на тези документи безплатно във всички клонове на ОББ, в рамките на обичайното им работно време с клиенти. Пълна и най-актуална информация относно предлаганите от ОББ фондове, може да намерите на www.ubb.bg, в секция „Спестявания и инвестиции“, на интернет страницата на „Кей Би Си Асет Мениджмънт Н.В. – КЛОН“ КЧТ – www.ubbam.bg, както и в клоновете на ОББ, където можете да получите и персонализиран инвестиционен съвет. Резюме на вашите права като инвеститор, е достъпно на следните хипервръзки, на български език: 11074.pdf (ubbam.bg) и на английски език: 11365.pdf (ubbam.bg).

Седмичен коментар

Световните пазари на акции записаха като цяло положителна седмица, в сравнително спокойния празничен сезон на търговия. Инвеститорите отбелязаха, че войствени коментари на Федералния резерв (Фед) и на други централни банки по света през предходната седмица продължи да тежат на пазарите.

В Америка, въпреки че индустриалният индекс Dow Jones успя да отбележи малка седмична печалба, широкият S&P500 и технологичният Nasdaq спаднаха за трета поредна седмица. В оставащата една седмица до края на 2022 г. S&P500 се е понижил с 18% от началото на годината и е на път да отбележи най-лошата си година от 2008 г. насам. Енергийните акции се представиха по-добре, тъй като запасите от петрол в САЩ се оказаха доста под консенсусните очаквания и това подкрепи цената на петрола. Най-лошо се представиха акциите от сектора на потребителските стоки, повлечени от резкия спад на Tesla след съобщението на производителя на електромобили за увеличаване на цените отстъпки. Акциите на полупроводниковите компании също бяха разпродадени в четвъртък, след като производителят на чипове Micron Technology отчете спад на търсенето в световен мащаб. На фона на забавяща се инфлация в САЩ, инфлацията в Япония нараства с най-бързия темп от повече от четири десетилетия, след като в петък официално съобщиха за годишен темп от 3,7%. Новината дойде четири дни след като Японската централна банка (ЯЦБ) вдигна горната граница на основния лихвен процент от предишното почти нулево ниво. Перспективите за затягане на паричната политика изпрати основния индекс на акции Nikkei225 рязко надолу. В резултат на изненадващото решение на ЯЦБ да разшири допустимия диапазон около доходността на 10-годишните японски ДЦК, цените на американските ДЦК спаднаха рязко, което повиши тяхната доходност (цените на облигациите и доходността им се движат в противоположни посоки). Така в САЩ доходността на 10-годишните щатски държавни облигации се повиши до 3,75%, засилвайки обратния наклон на кривата на доходността.

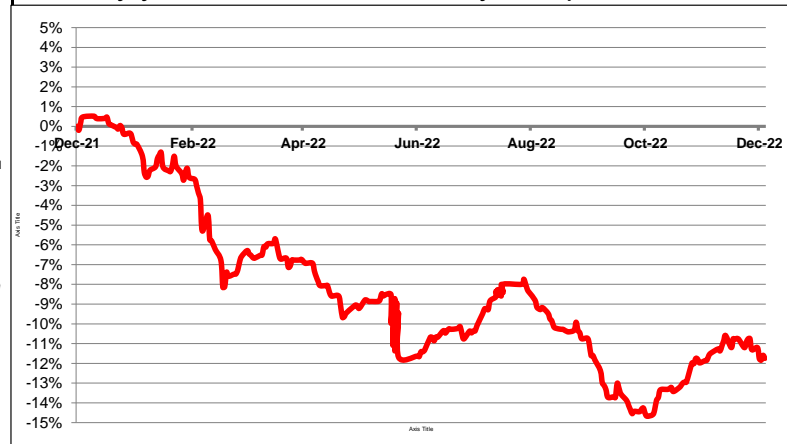
В Европа акциите поскъпнаха на фона на признаците за забавяне на инфлацията и подобряване на потребителското доверие. В местна валута паневропейският индекс STOXX600 завърши с 0,64% по-високо. Основните европейски индекси също отбелязаха повишения от почти процент. Британският индекс FTSE100 се повиши с 1,92%, подпомогнат от поевтиняването на британската лира спрямо щатския долар. По-слабият паунд обикновено оказва подкрепа на индекса, тъй като много от компаниите в него са мултинационални дружества, които генерират значителни приходи от чужбина. Подобно на повечето световни пазари, българските акциите завършиха седмицата на печалба, макар и по-умерена. Представителният индекс SOFIX приключи седмицата с четвърт процент по-високо, а широкият индекс BG40 – с близо третина. Сред местните компании най-много се покачи Индустриален Капитал Холдинг АД, чиято цена skoчи с повече от 12% за седмицата, а най-малко – промишленият и транспортен холдинг Индустриален Холдинг България АД, чиято цена на акцията спадна с 6,5%.

Иван Димитров Главен икономист и Портфолио мениджър

Представяне на фондовете на Кей Би Си Асет Мениджмънт НВ - клон (България)

Фонд	НСА на един дял		Изменение		Стандартно отклонение
	16.12.2022	23.12.2022	стойност	%	
ОББ Платинум България	13.6459	13.5788	-0.0671	-0.49%	6.52%
ОББ ЕкспертИз Дефанзивен Балансиран (ЕВРО)	9.3175	9.2466	-0.0709	-0.76%	-
ОББ ЕкспертИз Дефанзивен Толерантен (ЕВРО)	9.1272	9.0452	-0.0820	-0.90%	-
ОББ ЕкспертИз Динамичен Балансиран (ЕВРО)	9.2493	9.1752	-0.0741	-0.80%	-
ОББ ЕкспертИз Динамичен Толерантен (ЕВРО)	9.1871	9.1108	-0.0763	-0.83%	-
ОББ ЕкспертИз Силно Динамичен Толерантен (ЕВРО)	9.2352	9.1636	-0.0716	-0.78%	-
ОББ ЕкспертИз Дефанзивен Балансиран (ЛЕВА)	9.2746	9.2034	-0.0712	-0.77%	-
ОББ ЕкспертИз Дефанзивен Толерантен (ЛЕВА)	9.1060	9.0243	-0.0817	-0.90%	-
ОББ ЕкспертИз Динамичен Балансиран (ЛЕВА)	9.2852	9.2119	-0.0733	-0.79%	-
ОББ ЕкспертИз Динамичен Толерантен (ЛЕВА)	9.2247	9.1486	-0.0761	-0.82%	-
ОББ ЕкспертИз Силно Динамичен Толерантен (ЛЕВА)	9.2166	9.1451	-0.0715	-0.78%	-
ОББ ЕкспертИз Ес Ер Ай Дефанзивен Консервативен	9.7833	9.7188	-0.0645	-0.66%	-
ОББ ЕкспертИз Ес Ер Ай Дефанзивен Балансиран	9.7438	9.6663	-0.0775	-0.80%	-
ОББ ЕкспертИз Ес Ер Ай Дефанзивен Толерантен	9.6902	9.5981	-0.0921	-0.95%	-
ОББ ЕкспертИз Ес Ер Ай Динамичен Балансиран	9.6430	9.5569	-0.0861	-0.89%	-
ОББ ЕкспертИз Ес Ер Ай Динамичен Толерантен	9.6380	9.5483	-0.0897	-0.93%	-
ОББ ЕкспертИз Ес Ер Ай Силно Динамичен Толерантен	9.5886	9.5008	-0.0878	-0.92%	-

Кумулативна доходност на ОББ Платинум България за 1 година



Последвайте Кей Би Си Асет Мениджмънт в дигиталния свят:
Facebook: <https://www.facebook.com/Spesti.li.page>
Instagram: <https://www.instagram.com/spesti.li/>
LinkedIn: <https://www.linkedin.com/company/ubb-asset-management/mycompany/?viewAsMember=true>