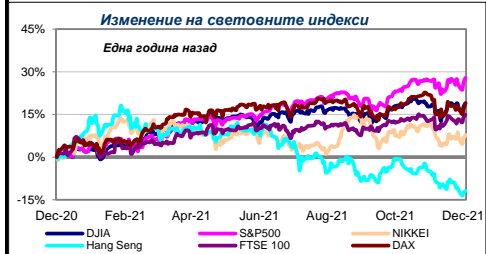
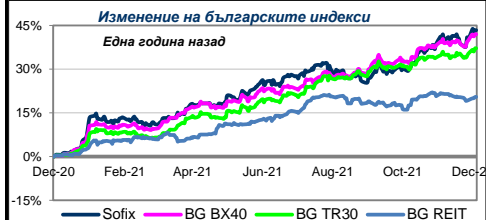


Представяне на основните борсови индекси

Седмичен коментар

Представяне на фондовете на Кей Би Си Асет Мениджмънт НВ - клон (България)

Индекс	Стойност на индекса		Изменение	%
	17.12.2021	24.12.2021		
SOFIX	619.55	633.31	13.76	2.22%
BG BX40	140.37	142.59	2.22	1.58%
BG TR30	670.74	680.24	9.50	1.42%
BG REIT	162.79	164.36	1.57	0.96%
DJIA	35 366.56	35 950.63	584.07	1.65%
S&P 500	4 620.64	4 725.78	105.14	2.28%
NIKKEI 225	28 545.68	28 782.59	236.91	0.83%
Hang Seng	23 192.63	23 223.76	31.13	0.13%
FTSE 100	7 269.92	7 372.10	102.18	1.41%
DAX	15 531.69	15 756.31	224.62	1.45%



Информацията, съдържаща се в настоящия документ, е актуална към посочената в него дата. Инвеститорите следва да имат предвид, че предишни резултати от дейността на фондовете нямат по необходимост връзка с бъдещи резултати. Стойността на дяловете могат да се понижат. Не се гарантират печалби и съществува риск за инвеститорите да не си възстановят пълния размер на вложените средства. Инвестициите във фондовете не са гарантирани от гаранционен фонд, създаден от държавата или от друг вид гаранция. Информацията, предоставена в настоящия документ, не представлява съвет или препоръка за инвестиране в дялове на Кей Би Си Асет Мениджмънт НВ - КЛОН (България) Взаимни Фондове и не следва да се тълкува като такава. Препоръчително е инвеститорите да се запознаят с Проспектите и Правилата на „Кей Би Си Асет Мениджмънт НВ - КЛОН (България)“ Взаимни Фондове преди вземане на инвестиционно решение, достъпни в офиса на „Кей Би Си Асет Мениджмънт НВ - КЛОН (България)“ всеки работен ден от 8.30 - 17.00 ч., в клоновете на Кей Би Си Асет Мениджмънт НВ - КЛОН (България) в рамките на работното им време с клиенти, както и в интернет на адрес: www.ubbam.bg

Фондовете се управляват чрез "Кей Би Си Асет Мениджмънт НВ - клон" КЧТ, универсален правопреемник на Управляващо дружество „ОББ Асет Мениджмънт“ ЕАД

Акциите успяха да възстановят загубите от предходната седмица заради данни, че новият вариант на Covid-19 няма да причини толкова големи щети, отколкото първоначално се очакваше. Обемите бяха ниски предвид коледните празници. Най-добре се представиха енергийните компании, заради по-добрите икономически перспективи, а очаквано дефанзивните комунални услуги се представиха по-зле.

Модерна изкара предварителни данни, които показват, че бустерната доза значително увеличава шанса от леко изкарване на омикрон варианта на вируса. Отделно, има нови доказателства, че тази мутация протича по-леко при засегнатите сравнение с предишните варианти. Предходната седмица също ще бъде запомнена с одобрението на хапчетата срещу Covid-19 на Pfizer и Merck.

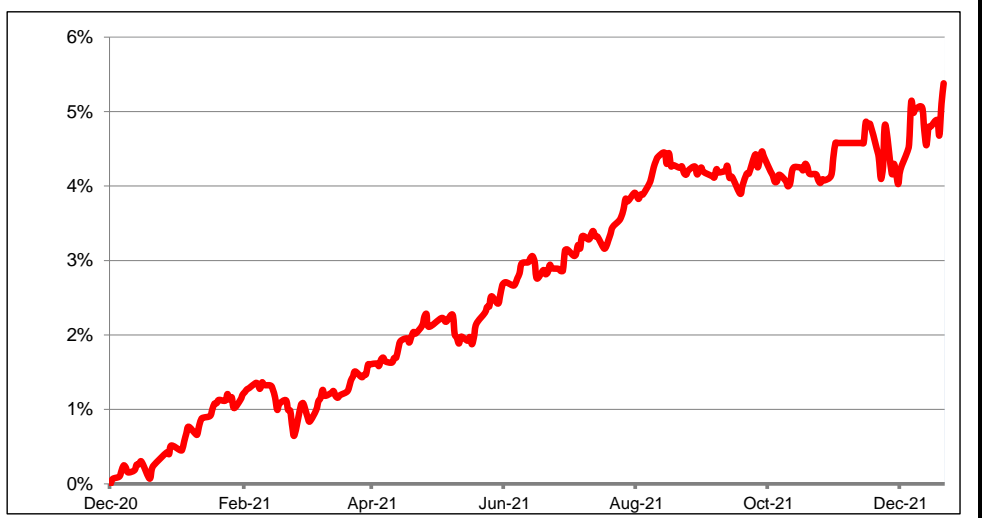
Проучвания сред бизнеса и потребителите в САЩ дават индикации, че инфлацията може би е към своя връх и това се отрази и на пазара на облигации, като десет годишните съкровищни облигации отново се изкачиха на нива от над 1.50% през изминалата седмица. Европейските акции също бяха на зелена територия като широкият индекс STOXX 600 записа ръст от 1.35%. Политиката на ЕЦБ остана непроменена, но загатна, че покупката на облигации може да спре през март 2022г.

Индустриалният Dow Jones се изкачи с 1,65%, а S&P 500 – 2.28% спрямо предходната седмица. В Европа немският бенчмарк DAX също се изкачи с 1.45%, подобно на британския FTSE, който записа ръст от 1.41%. В Азия индексите завършиха също на зелена територия - Hang Seng се изкачи скромно с 0.13%, а Nikkei 225 се изкачи с 0.83%. Златото се повиши незначително с 0.28% до 1,810.10 долара за тройунция. Цената на лекия суров петрол (Брент) се повиши с 4.13% до 73.79 долара за барел. SOFIX също завърши на положителна територия и записа ръст от 2.22%.

Новини: Кей Би Си Асет Мениджмънт в дигиталния свят!
Да спестявам или не? Това е въпросът!
Повече на: www.spestilii
Вашият личен финансов съветник Ви очаква тук:
www.facebook.com/groups/spestilii/

Фонд	НСА на един дял		Изменение		Стандартно отклонение
	17.12.2021	24.12.2021	стойност	%	
ОББ Платинум България	15.3730	15.4584	0.0854	0.56%	1.84 %
ОББ ЕкспертИйз Дефанзивен Балансиран (ЕВРО)	10.4875	10.5181	0.0306	0.29%	0.00%
ОББ ЕкспертИйз Дефанзивен Толерантен (ЕВРО)	10.4929	10.5294	0.0365	0.35%	0.00%
ОББ ЕкспертИйз Динамичен Балансиран (ЕВРО)	10.7511	10.8298	0.0787	0.73%	0.00%
ОББ ЕкспертИйз Динамичен Толерантен (ЕВРО)	10.7450	10.8304	0.0854	0.79%	0.00%
ОББ ЕкспертИйз Силно Динамичен Толерантен (ЕВРО)	10.9703	11.0917	0.1214	1.11%	0.00%
ОББ ЕкспертИйз Дефанзивен Балансиран (ЛЕВА)	10.4471	10.4684	0.0213	0.20%	0.00%
ОББ ЕкспертИйз Дефанзивен Толерантен (ЛЕВА)	10.4660	10.4933	0.0273	0.26%	0.00%
ОББ ЕкспертИйз Динамичен Балансиран (ЛЕВА)	10.7451	10.8177	0.0726	0.68%	0.00%
ОББ ЕкспертИйз Динамичен Толерантен (ЛЕВА)	10.7777	10.8562	0.0785	0.73%	0.00%
ОББ ЕкспертИйз Силно Динамичен Толерантен (ЛЕВА)	10.9374	11.0498	0.1124	1.03%	0.00%

Кумулативна доходност на ОББ Платинум България за 1 година



През изминалата седмица всички колективни инвестиционни схеми на Кей Би Си Асет Мениджмънт НВ - Клон (България) записаха повишения в цените си. Най-голямо повишение отбеляза ОББ ЕкспертИйз Силно Динамичен Толерантен (ЕВРО).

Ивайло Момчилов, Портфолио мениджър.