



Компаниите включени в портфейла на ФОНДА реинвестират печалбите си в разширяване на бизнеса, придобивания на конкуренти, развойна и научна дейност. Срещат се по-често в иновативните сектори като високи технологии, биотехнологии, индустриални иновации и др. Инвестиционната стратегия на ФОНДА е насочена към намирането на компании, които отчитат висок растеж на приходи и печалби, и в обозримо бъдеще се очаква да продължават да го правят. Очакванията са цените на акции на успешните такива компании да растат по-бързо от средното за пазара, като следва да се отчете съответната несигурност за това и факта, че обикновено реинвестират печалбата си и не раздават дивиденди. Реинвестирането дава възможност за поддръжане растежа на компанията.

ИНФОРМАЦИЯ ЗА ФОНДА

Валута	BGN
Начало на публичното предлагане	11/04/2016
Последна потвърдена НСА	2 052 846.19
Последна потвърдена НСА/1 дял	10.6657
Най-ниска-най-висока НСА/1 дял за последната 1 г.	9.6960-10.6955
Стандартно отклонение за последната 1 година	8.95%

ДОХОДНОСТ

От началото на 2018 /неанюализирана/	8.07%
За последните 12 месеца /неанюализирана/	6.02%
За последните 3 години /анюализирана/	п.а.
От началото на публ. предлагане /анюализирана/	3.06%

ВОДЕЩИ ВЛОЖЕНИЯ /ТОП 5/

ВИД	ВИД
MARINUS PHARMA	ДЯЛОВ
SHOTSPOTTER	ДЯЛОВ
SYNERGY PHARMA	ДЯЛОВ
CELYAD	ДЯЛОВ
DYNAVAX TECHN	ДЯЛОВ

ОБЩО ТОП 5 11.51%

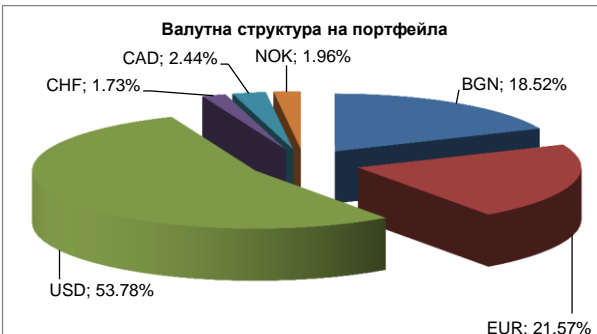
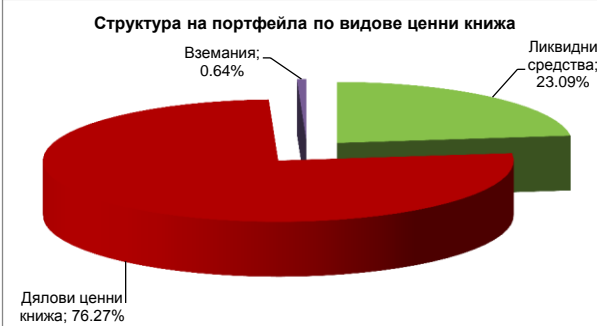
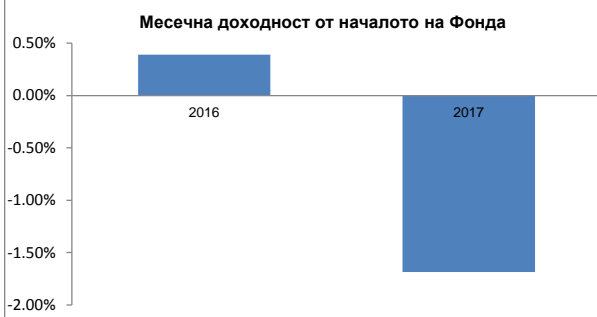
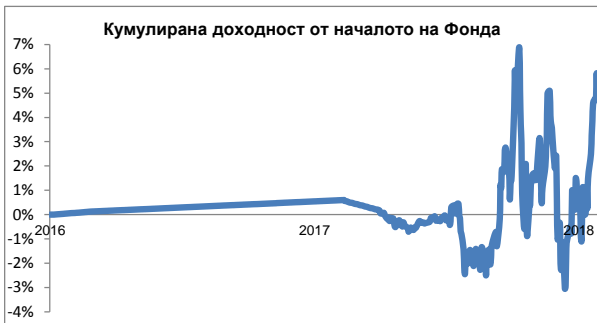
РАЗПРЕДЕЛЕНИЕ ПО СЕКТОРИ

ТЕГЛО	ТЕГЛО
Фармацевтика (биотехнологии)	30.92%
Ликвидни средства	23.09%
Информационни технологии	13.46%
Фармацевтика (производство)	5.67%
ETF Здравеопазване	4.99%
Индустрия	4.70%
Потребителски стоки	3.50%
Медицинско оборудване	3.22%
ХВП	2.83%
Материали	2.03%
АДСИЦ	1.37%
Здравеопазване	1.22%
Телекомуникации	0.65%
Вземания	0.64%
Развлекателна индустрия	0.60%
Транспорт	0.58%
Финанси	0.52%

КОМЕНТАР

Индексите на БФБ-София АД се оцветиха в червено през петия месец на годината. Най-пострадал беше ветеранът Sofix с понижение от 3.28%. В Източна Европа имаше и по-големи понижения, като например ASE в Гърция (-11.93%), BUX в Унгария (-7.67%) и BET в Румъния (-7.27%). На международните борси бяха отчетени смесени изменения: пазарите в Америка и Великобритания нарастваха, докато тези в Азия и Германия се понижиха. ОББ Глобал Растеж добави 6.66% към стойността си.

Новините от месеца: БВП през първото тримесечие на 2018 г. се увеличава с 0.4% в ЕС-28 спрямо предходното тримесечие по сезонно изгладени данни. За същия период БВП в България нараства с 0.8%. В сравнение със същото тримесечие на 2017 г. данните показват увеличение на БВП в ЕС-28 с 2.4%, а в България - с 3.5%. Индексът на потребителските цени за април 2018 г. спрямо март 2018 г. е 100.4%, т.е. месечната инфлация е 0.4%. Инфлацията от началото на годината е 0.7%, а годишната инфлация за април 2018 г. спрямо април 2017 г. е 2.0%. През май 2018 г. стопанската конюнктура в страната продължава да се подобрява. Общият показател на бизнес климата се повишава с 2.1 пункта спрямо април и достига нов дългосрочен максимум (33.1%) от 2009 г. насам.



Фондът има (включва) глобален инвестиционен фокус



Фондът има съответна степен на риск (тъмнозеленият цвят характеризира най-консервативни фондове, а червеният най-високо рискови фондове)

Информацията, съдържаща се в настоящия документ, е актуална към посочената в него дата. Инвеститорите следва да имат предвид, че предвидими резултати от дейността на фондовете нямат по необходимост връзка с бъдещи резултати. Стойността на дяловете може да се понижи. Не се гарантират печалби и съществува риск за инвеститорите да не си възстановят пълния размер на вложените средства. Инвестициите във фондовете не са гарантирани от гаранционен фонд, създаден от държавата или от друг вид гаранция. Информацията, предоставена в настоящия документ, не представлява съвет или препоръка за инвестиране в дялове на ОББ Взаимни Фондове и не следва да се тълкува като такава. Препоръчително е инвеститорите да се запознаят с безплатните Проспекти. Ключова информация за инвеститорите и Правилата на ОББ Взаимни фондове и да определят склонността си да поемат рисковете, свързани с инвестиране във финансови инструменти, преди вземане на инвестиционно решение. Проспектите, Ключова информация за инвеститорите и Правилата на ОББ Взаимни Фондове са достъпни за инвеститорите в офиса на „ОББ Асет Менджмънт“ АД всеки работен ден от 8.30 – 17.00 ч. на адрес: София, бул. Витоша №89-Б, ет. 6, Милениум център, в клоновете на ОББ АД в рамките на работното им време с клиенти, както и в интернет на адрес: www.ubbam.bg